

令和4年度

決算の概要

安来市

目 次

令和4年度決算の概要

(1) 総括	
会計別決算総括表	1
(2) 一般会計	
実質収支の概要	1
款別決算額表(歳入)	2
歳入決算額の前年度との比較	2
市税決算状況明細表	3
市税決算額の前年度との比較	3
歳入予算に対する収入減	3
款別決算額表(歳出)	4
歳出決算額の前年度との比較	4
歳出決算額(性質別)の前年度との比較	5
性質別経費の推移	6
投資的経費の推移	7
投資的経費目的別構成比	7
主な普通建設事業	8
災害復旧事業	9
特別会計繰出金等の推移	10
債務負担行為	11
地方債現在高	13
基金現在高	14
(3) 国民健康保険事業特別会計	
国民健康保険事業特別会計款別決算額表	15
(4) 後期高齢者医療事業特別会計	
後期高齢者医療事業特別会計款別決算額表	15
(5) 介護保険事業特別会計	
介護保険事業特別会計款別決算額表	16
(6) 電気事業特別会計	
電気事業特別会計款別決算額表	17
債務負担行為	17
地方債現在高	17

(7) 生活排水処理事業特別会計	
生活排水処理事業特別会計款別決算額表	18
債務負担行為	18
地方債現在高	18
(8) 母里財産区特別会計	
母里財産区特別会計款別決算額表	19
(9) 井尻財産区特別会計	
井尻財産区特別会計款別決算額表	19
(10) 赤屋財産区特別会計	
赤屋財産区特別会計款別決算額表	19
(11) 安来市財政状況の推移	20
(12) 財政力指数の推移	21
(13) 経常収支比率の推移	21
(14) 地方債現在高比率の推移	22
(15) 基金現在高比率の推移	22
(16) 実質公債費比率の推移	23
(17) 将来負担比率の推移	23
(18) 市全体の地方債現在高の推移	24
(19) 決算カード	25
(20) 地方消費税交付金（社会保障財源化分） が充てられる社会保障施策に要する経費	27

※ 構成割合については表示単位未満四捨五入のため合計が100.0%にならない場合があります。

会計別決算総括表

(単位:円)

区 分	予算現額	決 算 額			予算額に対する増減		予算額に対する割合	
		歳入	歳出	歳入歳出 差引残額	歳入	歳出	歳入	歳出
一 般 会 計	28,122,157,000	27,462,262,092	26,652,513,919	809,748,173	△ 659,894,908	△ 1,469,643,081	97.7	94.8
国民健康保険事業特別会計	4,227,997,000	4,161,011,382	4,109,160,945	51,850,437	△ 66,985,618	△ 118,836,055	98.4	97.2
後期高齢者医療事業特別会計	1,250,747,000	1,235,060,011	1,221,484,587	13,575,424	△ 15,686,989	△ 29,262,413	98.7	97.7
介護保険事業特別会計	5,374,037,000	5,147,138,231	4,797,571,837	349,566,394	△ 226,898,769	△ 576,465,163	95.8	89.3
電気事業特別会計	86,936,000	77,939,742	72,461,383	5,478,359	△ 8,996,258	△ 14,474,617	89.7	83.4
生活排水処理事業特別会計	873,446,000	851,888,318	850,367,919	1,520,399	△ 21,557,682	△ 23,078,081	97.5	97.4
母里財産区特別会計	180,000	734,807	29,078	705,729	554,807	△ 150,922	408.2	16.2
井尻財産区特別会計	150,000	199,712	19,968	179,744	49,712	△ 130,032	133.1	13.3
赤屋財産区特別会計	120,000	71,403	26,898	44,505	△ 48,597	△ 93,102	59.5	22.4
総 額	39,935,770,000	38,936,305,698	37,703,636,534	1,232,669,164	△ 999,464,302	△ 2,232,133,466	97.5	94.4

実 質 収 支 の 概 要

(単位:千円)

区 分	令和4年度	令和3年度	付 記
歳 入 総 額 (A)	27,462,262	28,003,403	令和4年度一般会計予算は、当初予算額25,150,000千円、 その後11回の補正額1,959,704千円と繰越明許費1,012,453千円 を加え、予算総額28,122,157千円となっています。 これに対して、決算額は、 歳入総額……………27,462,262,092円 歳出総額……………26,652,513,919円 歳入歳出差引額… 809,748,173円 となっています。
歳 出 総 額 (B)	26,652,514	26,985,138	
歳 入 歳 出 差 引 額 (C)=(A)-(B)	809,748	1,018,265	
翌年度へ繰越すべき財源 (D)	75,668	97,095	
実 質 収 支 (E)=(C)-(D)	734,080	921,170	
単 年 度 収 支	△ 187,090	528,859	

款別決算額表（歳入）

（単位：千円）

区 分	予算現額	調定額	収入済額	不納欠損額	収入未済額	予算現額に対する増減	翌年度繰越額	収入割合		
								予算対	調定対	収入合計対
1. 市 税	5,058,505	5,173,034	5,074,685	4,058	94,291	16,180	0	100.3 %	98.1 %	18.5 %
2. 地方譲与税	281,616	266,296	266,296	0	0	△ 15,320	0	94.6	100.0	1.0
3. 利子割交付金	3,500	3,375	3,375	0	0	△ 125	0	96.4	100.0	0.0
4. 配当割交付金	22,700	16,480	16,480	0	0	△ 6,220	0	72.6	100.0	0.1
5. 株式等譲渡所得割交付金	11,800	12,096	12,096	0	0	296	0	102.5	100.0	0.0
6. 法人事業税交付金	66,300	67,368	67,368	0	0	1,068	0	101.6	100.0	0.2
7. 地方消費税交付金	948,000	906,026	906,026	0	0	△ 41,974	0	95.6	100.0	3.3
8. 環境性能割交付金	13,700	13,583	13,583	0	0	△ 117	0	99.1	100.0	0.0
9. 地方特例交付金	28,645	32,993	32,993	0	0	4,348	0	115.2	100.0	0.1
10. 地方交付税	9,900,708	10,199,676	10,199,676	0	0	298,968	0	103.0	100.0	37.1
普通交付税	8,806,708	8,811,653	8,811,653	0	0	4,945	0	100.1	100.0	32.1
特別交付税	1,094,000	1,388,023	1,388,023	0	0	294,023	0	126.9	100.0	5.1
11. 交通安全対策特別交付金	5,745	5,454	5,454	0	0	△ 291	0	94.9	100.0	0.0
12. 分担金及び負担金	129,471	124,120	123,513	0	607	△ 5,958	215	95.4	99.5	0.4
13. 使用料及び手数料	390,706	389,549	388,734	0	815	△ 1,972	0	99.5	99.8	1.4
14. 国庫支出金	4,060,032	3,652,896	3,652,896	0	0	△ 407,136	297,712	90.0	100.0	13.3
15. 県支出金	2,181,409	2,099,898	2,099,898	0	0	△ 81,511	49,049	96.3	100.0	7.6
16. 財産収入	24,730	31,056	29,523	0	1,533	4,793	0	119.4	95.1	0.1
17. 寄附金	611,504	537,129	537,129	0	0	△ 74,375	0	87.8	100.0	2.0
18. 繰入金	1,150,111	981,510	981,510	0	0	△ 168,601	0	85.3	100.0	3.6
19. 繰越金	1,018,265	1,018,265	1,018,265	0	0	0	75,668	100.0	100.0	3.7
20. 諸収入	402,410	431,884	407,462	1,607	22,815	5,052	8,885	101.3	94.3	1.5
21. 市債	1,812,300	1,625,300	1,625,300	0	0	△ 187,000	128,600	89.7	100.0	5.9
臨時財政対策債	184,900	184,900	184,900	0	0	0	0	100.0	100.0	0.7
合 計	28,122,157	27,587,988	27,462,262	5,665	120,061	△ 659,895	560,129	97.7	99.5	100.0

歳入決算額の前年度との比較

（単位：千円）

区 分	令和4年度		令和3年度		増減	増減率	備考	
	決算額	構成比	決算額	構成比				
自主財源	市 税	5,074,685	18.5%	5,043,723	18.0%	30,962	0.6%	法人市民税 所得割 30,343 固定資産税 家屋 49,156 償却資産 △52,674
	分担負担金	123,513	0.4%	102,092	0.4%	21,421	21.0%	治山施設災害復旧事業費分担金 17,825
	使用手数料	388,734	1.4%	400,828	1.4%	△ 12,094	△ 3.0%	ごみ処理手数料 △5,315 市民プール使用料 △3,667
	財産収入	29,523	0.1%	39,292	0.1%	△ 9,769	△ 24.9%	土地売却収入 △9,806
	繰入金	981,510	3.6%	1,277,453	4.6%	△ 295,943	△ 23.2%	財政調整基金繰入金 △300,000
	諸収入等	1,962,856	7.1%	1,470,326	5.3%	492,530	33.5%	前年度決算剰余金 528,858 ふるさと寄附金 24,742
	計	8,560,821	31.2%	8,333,714	29.8%	227,107	2.7%	
依存財源	地方譲与税	266,296	1.0%	261,624	0.9%	4,672	1.8%	森林環境譲与税 7,451 地方揮発油譲与税 △2,731
	地方交付税	10,199,676	37.1%	10,152,175	36.3%	47,501	0.5%	普通交付税 △21,566 特別交付税 69,067
	国庫支出金	3,652,896	13.3%	4,212,184	15.0%	△ 559,288	△ 13.3%	子育て世帯臨時特別給付金事業費補助金 △547,000 新型コロナウイルス感染症対応地方創生臨時交付金 △230,897
	県支出金	2,099,898	7.6%	1,792,448	6.4%	307,450	17.2%	農業経営高度化促進事業補助金 67,949 農林関連災害復旧事業費補助金 103,028
	交付金等	1,057,375	3.9%	1,122,358	4.0%	△ 64,983	△ 5.8%	新型コロナウイルス感染症対策地方税減収補填特別交付金△78,267 株式等譲渡所得割交付金 △6,421
	市債	1,625,300	5.9%	2,128,900	7.6%	△ 503,600	△ 23.7%	臨時財政対策債△312,800 公共土木施設災害復旧事業債△209,000
	計	18,901,441	68.8%	19,669,689	70.2%	△ 768,248	△ 3.9%	
合 計	27,462,262	100.0%	28,003,403	100.0%	△ 541,141	△ 1.9%		

市税決算状況明細表

(単位:千円)

区 分			予算現額	調定額	収入済額	不納欠損額	未収額 次年度繰越額	収入率
市 民 税	個 人	現年課税分	1,518,400	1,535,789	1,527,690	0	8,099	99.5 %
		滞納繰越分	5,100	20,021	7,412	740	11,869	37.0
	法 人	現年課税分	212,600	199,986	199,723	0	263	99.9
		滞納繰越分	600	2,427	410	14	2,003	16.9
固 定 資 産 税	固定資産税	現年課税分	2,865,900	2,893,861	2,875,638	90	18,133	99.4
		滞納繰越分	12,200	64,584	10,437	3,088	51,059	16.2
	交付金及び納付金	現年課税分	46,755	46,755	46,755	0	0	100.0
軽 自 動 車 税	環境性能割	環境性能割	11,790	11,995	11,995	0	0	100.0
	種別割	現年課税分	146,300	147,197	146,211	0	986	99.3
		滞納繰越分	500	2,598	593	126	1,879	22.8
市たばこ税	現年課税分	236,660	245,659	245,659	0	0	100.0	
入湯税	現年課税分	1,700	2,162	2,162	0	0	100.0	
合 計			5,058,505	5,173,034	5,074,685	4,058	94,291	98.1
	内 訳	現年課税分	5,040,105	5,083,404	5,055,833	90	27,481	99.5
		滞納繰越分	18,400	89,630	18,852	3,968	66,810	21.0

市税決算額の前年度との比較

(単位:千円)

区 分			令和4年度		令和3年度		増減額	増減率
			決算額	構成比	決算額	構成比		
市 民 税	個 人	現年課税分	1,527,690	30.1%	1,502,024	29.8%	25,666	1.7 %
		滞納繰越分	7,412	0.1%	10,167	0.2%	△ 2,755	△ 27.1
	法 人	現年課税分	199,723	3.9%	166,762	3.3%	32,961	19.8
		滞納繰越分	410	0.0%	995	0.0%	△ 585	△ 58.8
固 定 資 産 税	固定資産税	現年課税分	2,875,638	56.7%	2,888,702	57.3%	△ 13,064	△ 0.5
		滞納繰越分	10,437	0.2%	49,425	1.0%	△ 38,988	△ 78.9
	交付金及び納付金	現年課税分	46,755	0.9%	35,192	0.7%	11,563	32.9
軽 自 動 車 税	環境性能割	環境性能割	11,995	0.2%	7,478	0.1%	4,517	60.4
	種別割	現年課税分	146,211	2.9%	143,662	2.8%	2,549	1.8
		滞納繰越分	593	0.0%	864	0.0%	△ 271	△ 31.4
市たばこ税	現年課税分	245,659	4.8%	236,840	4.7%	8,819	3.7	
入湯税	現年課税分	2,162	0.0%	1,612	0.0%	550	34.1	
合 計			5,074,685	100.0%	5,043,723	100.0%	30,962	0.6
	内 訳	現年課税分	5,055,833	99.6%	4,982,272	98.8%	73,561	1.5
		滞納繰越分	18,852	0.4%	61,451	1.2%	△ 42,599	△ 69.3

歳入予算に対する収入減

(単位:千円)

款	項	目	節	予算対減少額	減少分の主なもの
2	2	1	1	△ 17,672	自動車重量課与税△17,672
7	1	1	1	△ 41,974	地方消費税交付金(社会保障財源交付金)△24,957
14	1	1	4	△ 13,463	生活保護費負担金△13,463
		2	1	△ 79,014	住民税非課税世帯等に対する臨時特別給付金給付事業費補助金△69,560
		3	1	△ 54,138	新型コロナウイルスワクチン接種補助金△49,607
15	2	4	△ 18,838	農業災害復旧対策事業費補助金△15,600	
17	1	2	△ 73,419	ふるさと寄附金△73,419	
18	1	1	△ 160,800	ドジョウ掬いのまちやすぎ応援基金繰入金△104,600 地域振興基金繰入金△31,800	
21	1	5	△ 17,100	県事業負担金債△9,000 道路整備事業債(単独)△3,400	

款別決算額表（歳出）

（単位：千円）

区 分	予算額	予備費 充用額	予算現額	支出済額	翌年度 繰越額	不用額	主な不用額の説明
1. 議 会 費	177,685	0	177,685	175,597	0	2,088	
2. 総 務 費	2,876,315	3,342	2,879,657	2,693,103	13,908	172,646	ふるさと寄附推進事業費 74,259 マイナンバーカード利活用推進事業費 23,817
3. 民 生 費	7,639,370	0	7,639,370	7,398,017	0	241,353	特別会計繰出金費（介護保険事業） 60,799 住民税非課税世帯等に対する臨時特別給付金事業費（繰越明許費）54,903
4. 衛 生 費	2,523,307	0	2,523,307	2,402,187	6,467	114,653	感染症予防事業費 54,102 可燃ごみ処理施設運営費 14,877
5. 労 働 費	156,774	0	156,774	156,444	0	330	
6. 農 林 水 産 業 費	1,901,393	0	1,901,393	1,753,790	82,450	65,153	農業災害復旧対策事業費 31,200 森林環境整備事業費 14,315
7. 商 工 費	1,096,616	0	1,096,616	935,679	115,087	45,850	商工業振興費 12,932
8. 土 木 費	2,744,039	0	2,744,039	2,476,119	207,655	60,265	道路維持費 23,443
9. 消 防 費	950,423	0	950,423	936,080	0	14,343	
10. 教 育 費	2,329,546	0	2,329,546	2,219,602	23,655	86,289	小学校管理費 16,680
11. 災 害 復 旧 費	591,579	0	591,579	469,006	110,907	11,666	
12. 公 債 費	4,150,011	0	4,150,011	4,149,218	0	793	
13. 諸 支 出 金	965,099	0	965,099	887,672	0	77,427	基金費 77,426
14. 予 備 費	20,000	△ 3,342	16,658	0	0	16,658	
合 計	28,122,157	0	28,122,157	26,652,514	560,129	909,514	

歳出決算額の前年度との比較

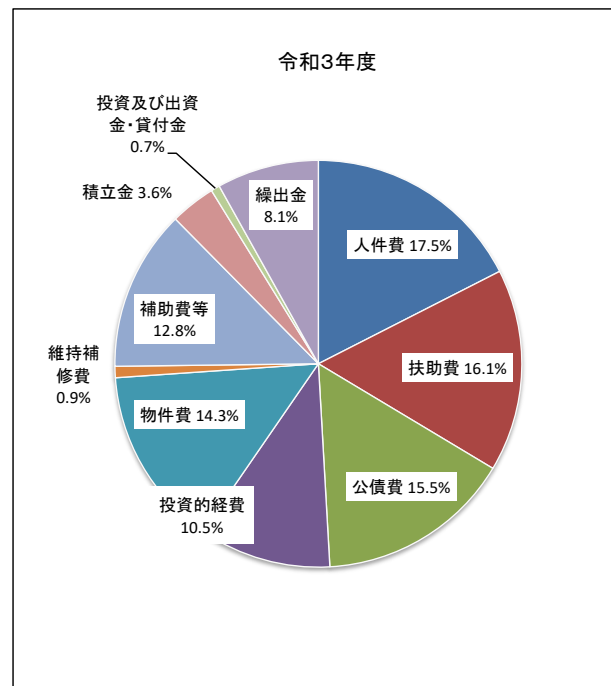
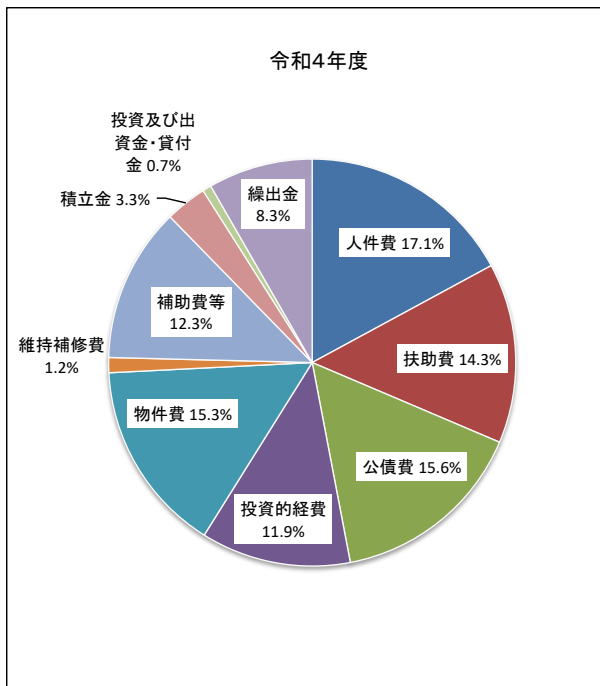
（単位：千円）

区 分	令和4年度		令和3年度		増減	増減率	備考
	決算額	構成比	決算額	構成比			
1. 議 会 費	175,597	0.7%	175,372	0.6%	225	0.1%	議会費 6,146 議員報酬及び手当等 △6,666
2. 総 務 費	2,693,103	10.1%	2,575,879	9.5%	117,224	4.6%	地域づくり推進費 107,737 マイナンバーカード利活用推進事業費 84,779
3. 民 生 費	7,398,017	27.8%	7,769,837	28.8%	△ 371,820	△ 4.8%	子育て世帯への臨時特別給付金事業費 △541,788 児童手当費 △28,528
4. 衛 生 費	2,402,187	9.0%	2,325,816	8.6%	76,371	3.3%	
5. 労 働 費	156,444	0.6%	159,109	0.6%	△ 2,665	△ 1.7%	労働者福祉費 △2,665
6. 農 林 水 産 業 費	1,753,790	6.6%	1,566,285	5.8%	187,505	12.0%	
7. 商 工 費	935,679	3.5%	1,230,406	4.6%	△ 294,727	△ 24.0%	経済回復応援クーポン事業費 △101,006 中小企業者等応援金事業費 △91,380
8. 土 木 費	2,476,119	9.3%	2,142,989	7.9%	333,130	15.5%	
9. 消 防 費	936,080	3.5%	811,219	3.0%	124,861	15.4%	
10. 教 育 費	2,219,602	8.3%	2,610,281	9.7%	△ 390,679	△ 15.0%	体育施設整備費 △190,955 中央公民館整備費 △86,878
11. 災 害 復 旧 費	469,006	1.8%	452,389	1.7%	16,617	3.7%	
12. 公 債 費 等	5,036,890	18.9%	5,165,556	19.1%	△ 128,666	△ 2.5%	基金費△93,723
合 計	26,652,514	100.0%	26,985,138	100.0%	△ 332,624	△ 1.2%	

歳出決算額(性質別)の前年度との比較

(単位:千円)

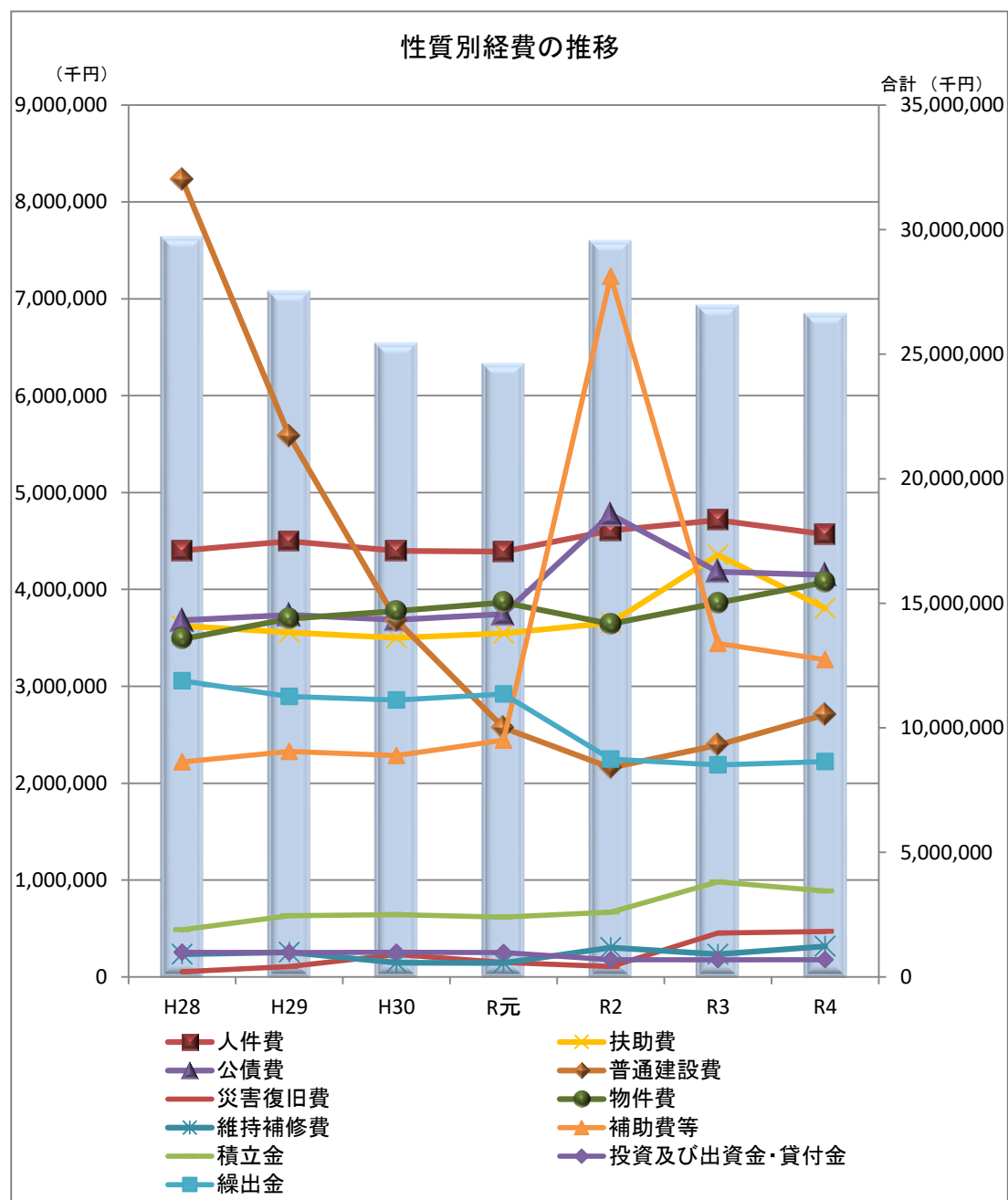
区 分	令和4年度 (A)		令和3年度 (B)		増減 (A) - (B) (C)	増減率 (C)/(B)	備 考
	決 算 額	構成比	決 算 額	構成比			
1. 義 務 的 経 費	12,523,677	47.0 %	13,255,618	49.1 %	△ 731,941	△ 5.5 %	
人 件 費	4,568,962	17.1	4,714,955	17.5	△ 145,993	△ 3.1	退職手当組合特別負担金の減 教育支援員報酬の減
扶 助 費	3,805,497	14.3	4,356,530	16.1	△ 551,033	△ 12.6	子育て世帯・住民税非課税世帯 等臨時給付金の減
公 債 費	4,149,218	15.6	4,184,133	15.5	△ 34,915	△ 0.8	繰上償還の減 償還利子の減
2. 投 資 的 経 費	3,177,580	11.9	2,846,521	10.5	331,059	11.6	
普 通 建 設	2,708,574	10.2	2,394,132	8.9	314,442	13.1	安来港飯島線道路改良事業費、 常備消防施設費の増
災 害 復 旧	469,006	1.8	452,389	1.7	16,617	3.7	農林災害復旧費の増
3. そ の 他 の 経 費	10,951,257	41.1	10,882,999	40.3	68,258	0.6	
物 件 費	4,074,301	15.3	3,860,926	14.3	213,375	5.5	給食配達業務委託料、マイナンバー カード利活用推進事業費の増
維 持 補 修 費	315,577	1.2	233,832	0.9	81,745	35.0	除雪経費の増
補 助 費 等	3,274,029	12.3	3,442,224	12.8	△ 168,195	△ 4.9	企業立地雇用促進奨励金、ふるさと 寄附謝礼の減
積 立 金	887,566	3.3	981,333	3.6	△ 93,767	△ 9.6	財政調整基金積立金の減
投資及び出資金・貸付金	176,940	0.7	176,680	0.7	260	0.1	
繰 出 金	2,222,844	8.3	2,188,004	8.1	34,840	1.6	特別会計繰出金費(介護保険事 業)の増
合 計	26,652,514	100.0	26,985,138	100.0	△ 332,624	△ 1.2	



性質別経費の推移

(単位:千円)

区 分	H28	H29	H30	R元	R2	R3	R4
人 件 費	4,401,008	4,497,677	4,399,382	4,390,377	4,607,251	4,714,955	4,568,962
扶 助 費	3,623,730	3,555,916	3,499,967	3,546,021	3,655,804	4,356,530	3,805,497
公 債 費	3,681,359	3,738,758	3,685,303	3,747,045	4,773,369	4,184,133	4,149,218
普通建設費	8,232,519	5,585,961	3,683,672	2,571,334	2,159,531	2,394,132	2,708,574
災害復旧費	53,614	105,647	230,676	150,392	106,004	452,389	469,006
物 件 費	3,487,611	3,698,977	3,777,023	3,864,338	3,645,192	3,860,926	4,074,301
維持補修費	233,576	255,615	146,887	143,851	301,810	233,832	315,577
補助費等	2,218,821	2,327,889	2,284,298	2,443,783	7,232,728	3,442,224	3,274,029
積 立 金	486,975	633,031	643,223	616,177	669,642	981,333	887,566
投資及び出資金・貸付金	253,480	252,320	253,400	252,360	177,400	176,680	176,940
繰 出 金	3,056,947	2,894,557	2,856,898	2,921,688	2,249,457	2,188,004	2,222,844
合 計	29,729,640	27,546,348	25,460,729	24,647,366	29,578,188	26,985,138	26,652,514

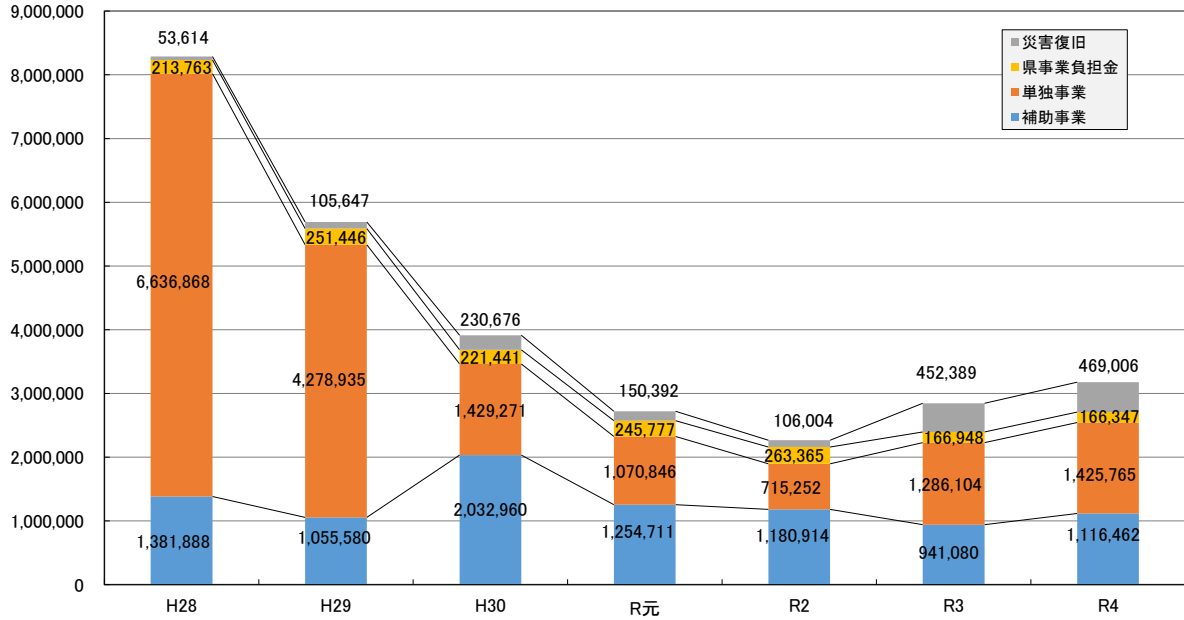


投資的経費の推移

(単位:千円)

区分	H28	H29	H30	R元	R2	R3	R4
補助事業	1,381,888	1,055,580	2,032,960	1,254,711	1,180,914	941,080	1,116,462
単独事業	6,636,868	4,278,935	1,429,271	1,070,846	715,252	1,286,104	1,425,765
県事業負担金	213,763	251,446	221,441	245,777	263,365	166,948	166,347
災害復旧	53,614	105,647	230,676	150,392	106,004	452,389	469,006
計	8,286,133	5,691,608	3,914,348	2,721,726	2,265,535	2,846,521	3,177,580

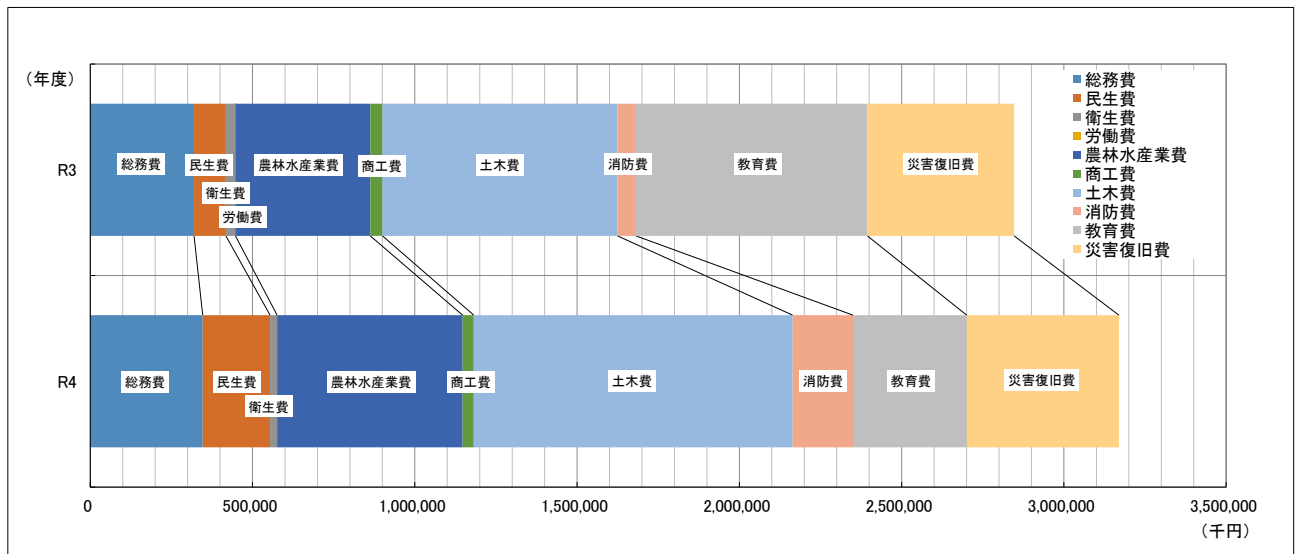
(千円)



投資的経費 目的別構成比

(単位:千円)

目的 年度	総務費	民生費	衛生費	労働費	農林水産業費	商工費	土木費	消防費	教育費	災害復旧費	計										
R3	320,066	11.2%	97,749	3.4%	29,347	1.0%	291	0.0%	415,406	14.6%	37,389	1.3%	723,873	25.4%	57,047	2.0%	712,964	25.0%	452,389	15.9%	2,846,521
R4	346,535	10.9%	207,334	6.5%	22,076	0.7%	0	0.0%	571,544	18.0%	33,969	1.1%	982,551	31.0%	185,977	5.9%	350,264	11.1%	469,006	14.8%	3,169,256



主な普通建設事業

(補助)

(単位:千円)

事業名	事業費	財源内訳			
		国県支出金	地方債	その他	一般財源
1. 総務費関係					
移動通信用鉄塔整備事業	27,223	13,611	13,600		12
2. 民生費関係					
私立保育施設整備補助事業	128,905	88,606	39,500		799
3. 農林水産業費関係					
園芸施設整備事業	32,386	32,386			
土地改良事業	37,901	30,072	1,400	4,274	2,155
県営農業農村整備事業負担金事業	210,245	209,964			281
4. 土木費関係					
道路災害防除事業	20,380	8,685	7,200		4,495
道路災害防除事業(繰越)	34,126	16,953	15,400		1,773
交通安全施設整備事業	17,754	2,255	9,800		5,699
安来港飯島線道路改良事業	154,511	87,068	56,000		11,443
安来港飯島線道路改良事業(繰越)	250,151	139,728	92,000		18,423
黒鳥細井線道路改良事業(繰越)	18,734	8,287	10,400		47
中谷1号線道路改良事業	20,321	10,122	10,100		99
原代宮内線道路改良事業	21,065	10,950	10,100		15
橋りょう修繕事業	54,934	28,667	12,400		13,867
橋りょう修繕事業(繰越)	34,732	19,928	12,300		2,504
要安全確認計画記載建築物耐震化促進事業	46,528	35,953			10,575
5. 教育費関係					
体育施設整備事業	68,768	2,058	63,900		2,810
小学校整備事業	92,447	10,874	75,900		5,673
小学校整備事業(繰越)	73,326	65,000			8,326
中学校整備事業(繰越)	17,971	15,000			2,971
和鋼博物館改修事業(繰越)	13,316	10,000			3,316

(単独)

(単位:千円)

事業名	事業費	財源内訳			
		国県支出金	地方債	その他	一般財源
1. 総務費関係					
小さな拠点づくり推進事業	95,490		95,400		90
伯太庁舎設備改修事業	45,370			44,500	870
地域イントラネット管理事業	110,990			110,500	490
2. 民生費関係					
社会福祉施設等整備事業	41,195	41,195			
3. 衛生費関係					
廃棄物処理施設整備事業	14,684			13,000	1,684
4. 農林水産業費関係					
就農・定住パッケージ事業	34,174		26,500	122	7,552
5. 商工費関係					
観光施設整備事業	12,902		8,500	3,400	1,002
6. 土木費関係					
道路環境整備(舗装修繕)事業	62,209		60,600		1,609
一般市道改良事業	39,789		25,900	20	13,869
杉谷線道路改良事業	25,111	1,210	23,900		1
杉谷線道路改良事業(繰越)	15,230		15,200		30
久之谷線道路改良事業	26,366		26,100		266
住宅団地促進事業	30,022			700	29,322
7. 消費費関係					
指令システム更新事業	176,718		174,900		1,818
8. 教育費関係					
小学校管理事業	12,200		10,900		1,300
中学校整備事業	28,789		26,800		1,989
総合文化ホール整備事業	15,105			12,200	2,905

(県事業負担金)

(単位:千円)

事業名	事業費	財源内訳			
		国県支出金	地方債	その他	一般財源
県単調査事業負担金(農地費)	500				500
県営農業農村整備事業負担金	127,242		117,100	7,719	2,423
県事業負担金(急傾斜地崩壊対策事業(月形神社地区)ほか)	36,855		34,100		2,755
県営土地改良事業負担金(非常備消防施設費)	1,750		1,700		50
合計	166,347		152,900	7,719	5,728

災害復旧事業

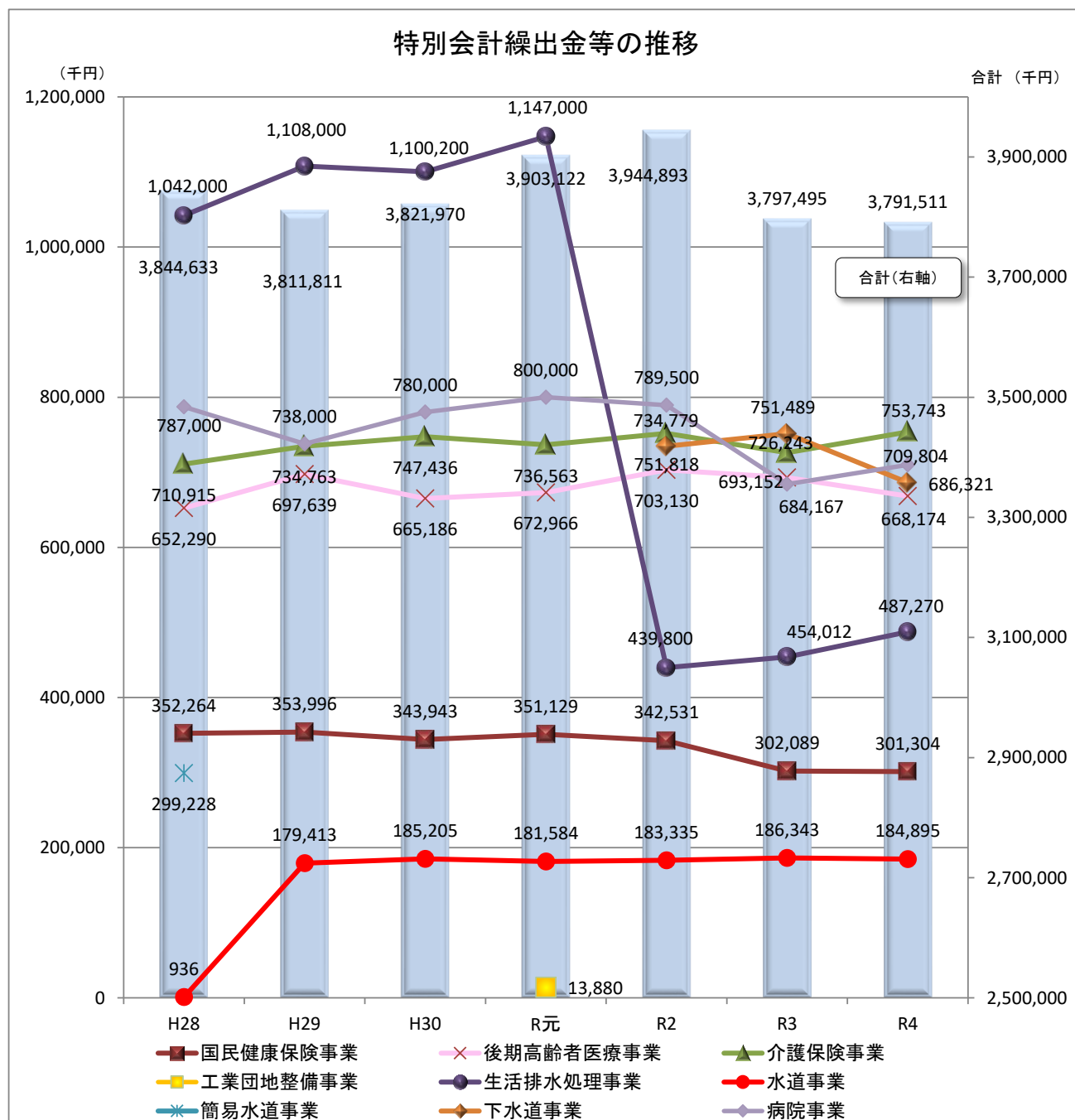
(単位:千円)

事業名	事業費	財源内訳			
		国県支出金	地方債	その他	一般財源
1. 補助災害	342,117	235,381	43,600	19,788	43,348
道路橋りょう災害復旧事業	184,654	120,093	21,700		42,861
農林災害復旧事業	140,918	102,947	18,100	19,788	83
史跡公園災害復旧事業	16,545	12,341	3,800		404
2. 単独災害	126,889		22,600	1,415	102,874
道路橋りょう災害復旧事業	72,852		22,600		50,252
農林災害復旧事業	54,037			1,415	52,622
合計	469,006	235,381	66,200	21,203	146,222

特別会計繰出金等の推移

(単位:千円)

区 分	H28	H29	H30	R元	R2	R3	R4
国民健康保険事業	352,264	353,996	343,943	351,129	342,531	302,089	301,304
後期高齢者医療事業	652,290	697,639	665,186	672,966	703,130	693,152	668,174
介護保険事業	710,915	734,763	747,436	736,563	751,818	726,243	753,743
工業団地整備事業	—	—	—	13,880	—	—	—
生活排水処理事業	1,042,000	1,108,000	1,100,200	1,147,000	439,800	454,012	487,270
水道事業	936	179,413	185,205	181,584	183,335	186,343	184,895
簡易水道事業	299,228	上水道事業に統合	—	—	—	—	—
下水道事業	—	—	—	—	734,779	751,489	686,321
病院事業	787,000	738,000	780,000	800,000	789,500	684,167	709,804
合 計	3,844,633	3,811,811	3,821,970	3,903,122	3,944,893	3,797,495	3,791,511



債務負担行為

(単位:千円)

事 項	債務負担行為 (限 度 額)	令和3年度末迄の支出額		令和4年度中 支 出 額	令和5年度以降支出予定額	
		期 間	金 額		期 間	金 額
上水道老朽管更新事業	41,012	H8～R3	35,113	1,475	R5～R7	4,424
上吉田地区上水道整備事業	82,205	H9～R3	67,995	3,024	R5～R8	11,185
土地改良事業(広瀬)	1,806,394	S55～R3	1,777,480	3,884	R5～R9	3,326
宇賀荘第一地区県営ほ場整備事業	45,287	H19～R3	31,297	2,945	R5～R9	10,937
宇賀荘第二地区県営ほ場整備事業	7,779	H19～R3	4,923	507	R5～R9	2,349
宇賀荘第一地区県営ほ場整備事業(平成18年度設定分)	39,393	H19～R3	21,443	2,566	R5～R10	15,384
宇賀荘第二地区県営ほ場整備事業(平成18年度設定分)	64,580	H19～R3	35,462	4,161	R5～R10	24,957
宇賀荘第一地区県営ほ場整備事業(平成19年度設定分)	29,589	H20～R3	14,491	1,887	R5～R11	13,211
宇賀荘第二地区県営ほ場整備事業(平成19年度設定分)	37,162	H20～R3	18,198	2,372	R5～R11	16,591
次期総合行政システム構築事業	306,259	H30～R3	224,238	56,636	R5	3,080
例規集システム構築・更新等事業	18,500	H30～R3	6,811	2,277	R5	2,277
安来市養護老人ホーム鴨来荘指定管理料	7,500	R元～R3	4,200	1,400	R5	1,400
安来公園指定管理料	251,836	R元～R3	136,004	45,799	R5	46,102
安来運動公園指定管理料	95,700	R元～R3	53,000	17,000	R5	19,700
可燃ごみ焼却処理業務委託	1,040,000	R元～R3	252,422	279,564	R5	307,242
広域生活バス運転業務委託	591,661	R2～R3	190,495	192,169	R5	197,220
総合文化ホール指定管理料	773,000	R2～R3	154,600	154,600	R5～R7	463,800
やすぎ懐古館一風亭指定管理料	21,220	R3	4,244	4,244	R5～R7	12,732
し尿処理施設包括的運営管理業務委託	424,028		0	105,600	R5～R7	316,800
給食センター管理事業(炊飯、配送)	835,000		0	142,431	R5～R8	569,724
総合行政システム構築事業	500,000		0	22,766	R5～R9	450,000
安来庁舎警備委託	29,700		0	9,504	R5～R6	19,008
安来市斎場「独松山霊苑」火葬業務委託	39,600		0	13,068	R5～R6	26,136
観光交流プラザ及び安来駅前自転車駐車場指定管理料	113,880		0	22,776	R5～R8	91,104
可燃ごみ焼却処理業務委託	1,698,232		0	0	R5～R10	1,698,232
安来港飯島線道路改良事業	322,000		0	0	R5	322,000
市営住宅管理代行及び業務委託	76,000		0	0	R5～R6	76,000
市立図書館情報システム更新事業	50,000		0	0	R5～R10	50,000
給食センター管理事業(調理)	285,000		0	0	R5～R8	272,448
市営長谷津団地譲渡負担金費	6,000		0	0	R5	6,000
広瀬中央公園施設指定管理料	98,790		0	0	R5～R9	98,790
伯太運動広場施設指定管理料	16,760		0	0	R5～R9	16,760
広瀬町名誉町民顕彰館指定管理料	3,885		0	0	R5～R9	3,885

債務負担行為

(単位:千円)

事 項	債務負担行為 (限度額)	令和3年度末迄の支出額		令和4年度中 支出額	令和5年度以降支出予定額	
		期 間	金 額		期 間	金 額
ふれあいプラザ指定管理料	65,060		0	0	R5~R6	65,060
夢ランドしらさぎ指定管理料	90,000		0	0	R5~R6	90,000
高齢者生活福祉センター指定管理料	90,320		0	0	R5~R9	90,320
安来市立病院経営強化プラン策定支援業務委託料	9,900		0	0	R5	9,900
安来市学習訓練センター指定管理料	12,574		0	0	R5~R6	12,574
比田いきいき交流館指定管理料	3,900		0	0	R5~R7	3,900
荒島駅前自転車駐車場指定管理料	13,765		0	0	R5~R9	13,765
広瀬温泉月山の湯憩いの家指定管理料	1,000		0	0	R5~R6	1,000
山佐ダム体験交流施設指定管理料	5,000		0	0	R5~R9	5,000
上の台緑の村指定管理料	11,000		0	0	R5	11,000
湯田山荘指定管理料	32,000		0	0	R5~R7	32,000
古代出雲王陵の丘造山公園指定管理料	11,510		0	0	R5~R9	11,510
安来市加納美術館指定管理料	46,975		0	0	R5~R9	46,975
合 計	10,150,956		3,032,416	1,092,655		5,565,808

(単位:千円)

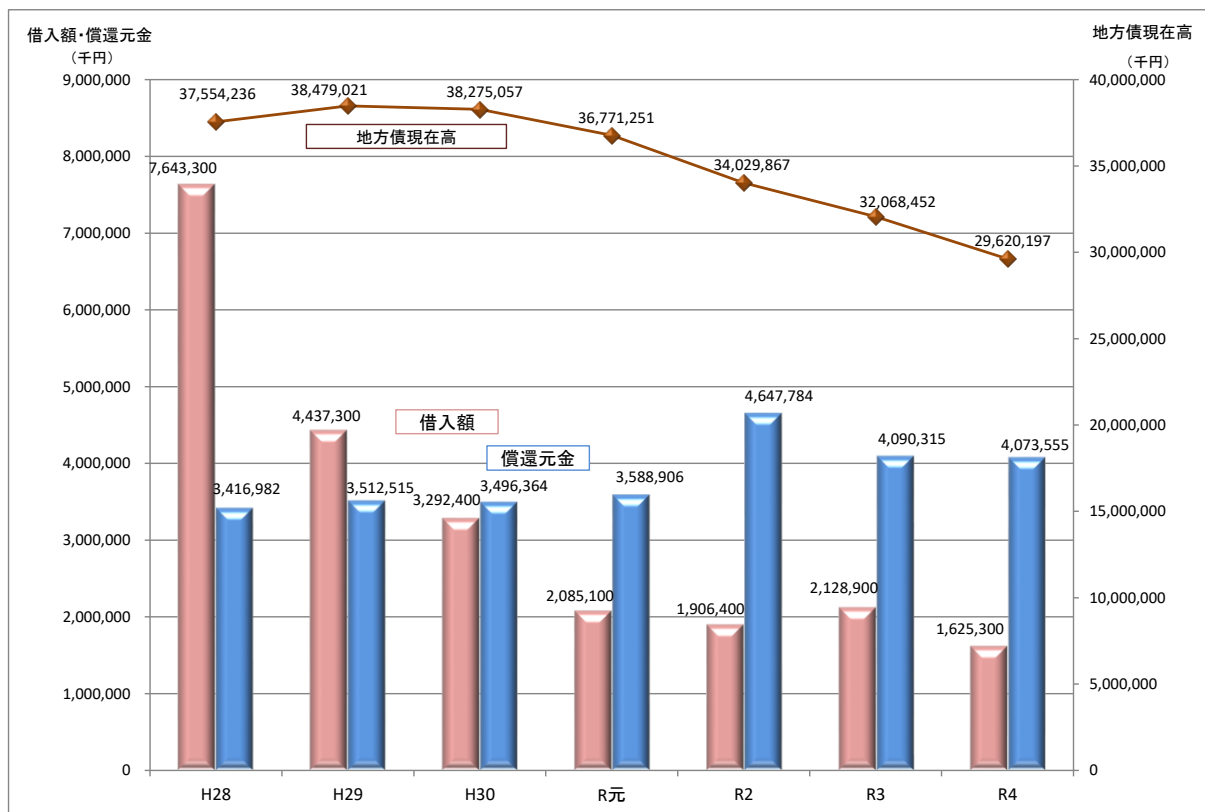
事 項	限 度 額	期 間	令和4年度中 支 出 額	令和5年度以降 支 出 予 定 額
中小企業特別融資損失補償	安来市中小企業特別融資制度要綱に基づき島根県信用保証協会が保証した保証総額に対し10分の1を限度として信用保証協会が代位弁済した損失を補償する	平成25年度以降	0	限度額に同じ
平成22年度豪雪災害対策資金に係る損失補償	安来市島根県農業信用基金協会債務保証強化事業実施要綱に基づき島根県農業信用基金協会が保証した損失補償対象額に対し6%を限度額として信用基金協会が代位弁済した損失を補償する	平成23年度から令和10年度まで	0	限度額に同じ
平成27年度大雪災害対策資金に係る損失補償	平成27年度安来市島根県農業信用基金協会債務保証強化事業実施要綱に基づき島根県農業信用基金協会が保証した損失補償対象額に対し6%を限度額として信用基金協会が代位弁済した金額	平成29年度から令和16年度まで	0	限度額に同じ
令和2年度大雪災害対策資金に係る損失補償	安来市島根県農業信用基金協会債務保証強化事業実施要綱に基づき島根県農業信用基金協会が保証した損失補償対象額に対し6%を限度額として信用基金協会が代位弁済した金額	令和4年度から令和21年度まで	0	限度額に同じ
令和3年度大雨・台風農業被害対策資金に係る損失補償	安来市令和3年度島根県農業信用基金協会債務保証強化事業実施要綱に基づき島根県農業信用基金協会が保証した損失補償対象額に対し6%を限度額として信用基金協会が代位弁済した金額	令和4年度から令和21年度まで	0	限度額に同じ
令和5年1月大雪農業被害対策資金に係る損失補償	安来市令和4年度島根県農業信用基金協会債務保証強化事業実施要綱に基づき島根県農業信用基金協会が保証した損失補償対象額に対し6%を限度額として信用基金協会が代位弁済した金額	令和6年度から令和23年度まで	0	限度額に同じ

地方債現在高

(単位:円)

事 項	令和3年度末 現在 高	令和4年度 発行 額	令和4年度元利償還金		令和4年度末 現在 高	構成比	備 考
			元 金	利 子			
1. 公共事業等債	771,394,282	142,100,000	57,317,018	779,953	856,177,264	2.9 %	
2. 公営住宅建設事業債	391,667,668	0	81,699,799	1,197,638	309,967,869	1.0	
3. 災害復旧事業債	566,455,570	48,100,000	73,156,048	656,436	541,399,522	1.8	
4. (旧)緊急防災・減災事業債	29,465,374	0	28,830,965	89,059	634,409	0.0	
5. 教育・福祉施設等整備事業債	554,261,357	0	63,814,073	1,001,597	490,447,284	1.7	
6. 一般単独事業債	7,905,070,132	130,300,000	1,357,543,167	38,975,835	6,677,826,965	22.5	
7. 辺地対策事業債	197,902,588	74,900,000	29,864,170	264,876	242,938,418	0.8	
8. 過疎対策事業債	13,125,008,340	955,000,000	1,525,317,300	11,870,037	12,554,691,040	42.4	
9. 国の予算貸付・政府関係機関貸付債	76,014,643	0	8,165,640	1,128,020	67,849,003	0.2	
10. 財源対策債	174,735,184	90,000,000	22,316,560	1,058,415	242,418,624	0.8	
11. 減収補てん債	39,800,000	0	0	23,880	39,800,000	0.1	
12. 減税補てん債	44,384,241	0	15,512,339	63,609	28,871,902	0.1	
13. 臨時財政対策債	8,062,620,919	184,900,000	793,158,313	16,359,705	7,454,362,606	25.2	
14. その他	129,672,194	0	16,859,652	1,497,516	112,812,542	0.4	
合 計	32,068,452,492	1,625,300,000	4,073,555,044	74,966,576	29,620,197,448	100.0	

地方債現在高及び年度別借入額・償還元金



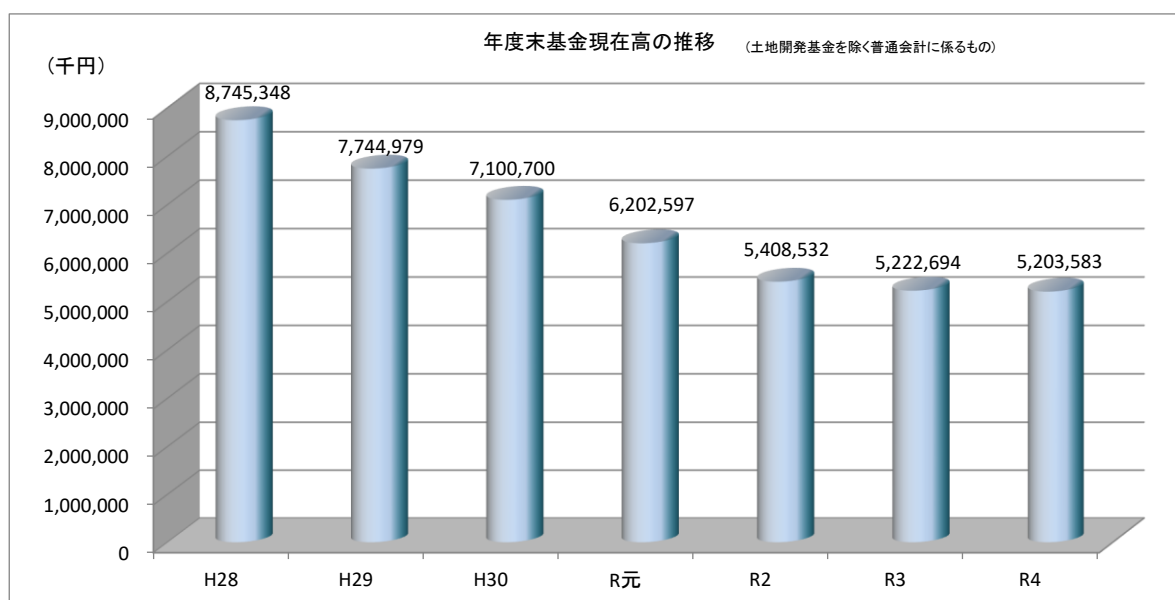
基金現在高

(単位:円)

基金名	令和3年度末 現在高	積立金		取崩額	令和4年度末 現在高	備考
		新規積立	運用益			
財政調整基金	728,790,870	300,000,000	182,197	0	1,028,973,067	うち有価証券101,904,197円を含む。
減債基金	176,677,865	0	382,973	0	177,060,838	うち有価証券24,704,226円を含む。
その他特定目的基金	4,317,225,977	585,941,000	1,059,595	906,677,000	3,997,549,572	うち有価証券470,092,577円を含む。
庁舎等整備基金	262,990,279	0	52,598	155,000,000	108,042,877	うち有価証券36,772,979円を含む。
義務教育施設整備基金	19,650,271	0	3,930	0	19,654,201	うち有価証券2,747,626円を含む。
地域振興基金	58,258,388	0	11,651	2,000,000	56,270,039	
" (合併特例債分)	776,307,521	0	155,261	139,000,000	637,462,782	
高齢者福祉基金	13,561,230	0	2,712	0	13,563,942	うち有価証券1,896,217円を含む。
安来節振興基金	19,078,496	0	3,815	2,000,000	17,082,311	
ドジョウ掬いのまちやすぎ応援基金	889,220,912	536,581,000	177,843	489,000,000	936,979,755	うち有価証券124,336,544円を含む。
廃棄物処理施設整備基金	255,477,649	8,500,000	51,095	13,000,000	251,028,744	うち有価証券35,722,515円を含む。
社会教育施設等整備基金	100,700,931	0	12,084	0	100,713,015	うち有価証券14,080,647円を含む。
市有財産整備基金	665,971,201	0	133,194	51,000,000	615,104,395	うち有価証券93,120,344円を含む。
公園緑地整備基金	1,154,400,912	0	435,093	30,000,000	1,124,836,005	うち有価証券161,415,705円を含む。
原子力防災安全等対策基金	52,210,408	40,000,000	10,441	24,000,000	68,220,849	
過疎対策事業債等償還基金	13,125,480	860,000	2,625	1,677,000	12,311,105	
森林環境整備基金	36,272,299	0	7,253	0	36,279,552	
小計	5,222,694,712	885,941,000	1,624,765	906,677,000	5,203,583,477	うち有価証券596,701,000円を含む。
土地開発基金	601,561,729	0	105,806	0	601,667,535	うち不動産178,336,551円を含む。
合計	5,824,256,441	885,941,000	1,730,571	906,677,000	5,805,251,012	うち有価証券596,701,000円を含む。 うち不動産178,336,551円を含む。

※一括管理基金による運用

- 基金を効率的に運用するため、債券(国債、地方債等)の購入を令和3年度から実施。令和4年度末より、債券運用をより流動的かつ効率的に実施するため、一部の基金を一括管理基金として運用することとした。備考欄の有価証券額は保有債券を現在高に応じて按分をした額を記載。
- 対象基金: 財政調整基金、減債基金、庁舎等整備基金、義務教育施設整備基金、高齢者福祉基金、ドジョウ掬いのまちやすぎ応援基金、廃棄物処理施設整備基金、社会教育施設等整備基金、市有財産整備基金、公園緑地整備基金



国民健康保険事業特別会計款別決算額表

(1) 歳入

(単位:円)

款別	区分	予算現額	調定額	収入済額	不納欠損額	収入未済額	予算現額に対する増減	収入割合		備考
								予算対	収入合計対	
1.	国民健康保険税	609,579,000	721,974,887	636,925,254	3,684,450	81,365,183	27,346,254	104.5 %	15.3 %	
2.	使用料及び手数料	351,000	294,700	294,700	0	0	△ 56,300	84.0	0.0	
3.	県支出金	3,200,949,000	3,108,280,232	3,108,280,232	0	0	△ 92,668,768	97.1	74.7	
4.	財産収入	60,000	57,071	57,071	0	0	△ 2,929	95.1	0.0	
5.	繰入金	346,218,000	341,303,774	341,303,774	0	0	△ 4,914,226	98.6	8.2	
6.	繰越金	59,001,000	59,001,073	59,001,073	0	0	73	100.0	1.4	
7.	諸収入	11,770,000	17,283,200	15,080,278	0	2,202,922	3,310,278	128.1	0.4	
8.	国庫支出金	69,000	69,000	69,000	0	0	0	100.0	0.0	
	歳入合計	4,227,997,000	4,248,263,937	4,161,011,382	3,684,450	83,568,105	△ 66,985,618	98.4	100.0	

(2) 歳出

(単位:円)

款別	区分	予算額	予備費充用額	予算現額	支出済額	不用額	予算額に対する支出割合	備考
1.	総務費	90,876,000	0	90,876,000	88,009,752	2,866,248	96.8 %	
2.	保険給付費	3,113,470,000	0	3,113,470,000	3,015,647,511	97,822,489	96.9	
3.	国民健康保険事業費納付金	902,501,000	0	902,501,000	902,497,548	3,452	100.0	
4.	共同事業拠出金	1,000	0	1,000	131	869	13.1	
5.	保健事業費	54,590,000	0	54,590,000	48,317,646	6,272,354	88.5	
6.	基金費	45,575,000	0	45,575,000	45,057,071	517,929	98.9	
7.	公債費	660,000	0	660,000	127,954	532,046	19.4	
8.	諸支出金	12,324,000	0	12,324,000	9,503,332	2,820,668	77.1	
9.	予備費	8,000,000	0	8,000,000	0	8,000,000	0.0	
	歳出合計	4,227,997,000	0	4,227,997,000	4,109,160,945	118,836,055	97.2	

(3) 実質収支の概要

(単位:千円)

区分	歳入総額(A)	歳出総額(B)	歳入歳出差引額(C)=(A)-(B)	翌年度に繰り越すべき財源(D)	実質収支(E)=(C)-(D)
令和4年度	4,161,011	4,109,161	51,850	0	51,850

後期高齢者医療事業特別会計款別決算額表

(1) 歳入

(単位:円)

款別	区分	予算現額	調定額	収入済額	不納欠損額	収入未済額	予算現額に対する増減	収入割合		備考
								予算対	収入合計対	
1.	後期高齢者医療保険料	503,023,000	496,159,906	496,138,466	210,650	△ 189,210	△ 6,884,534	98.6 %	40.2 %	
2.	使用料及び手数料	100,000	59,200	59,200	0	0	△ 40,800	59.2	0.0	
3.	繰入金	676,423,000	668,174,014	668,174,014	0	0	△ 8,248,986	98.8	54.1	
4.	繰越金	12,371,000	12,370,124	12,370,124	0	0	△ 876	100.0	1.0	
5.	諸収入	58,830,000	58,318,207	58,318,207	0	0	△ 511,793	99.1	4.7	
	歳入合計	1,250,747,000	1,235,081,451	1,235,060,011	210,650	△ 189,210	△ 15,686,989	98.7	100.0	

(2) 歳出

(単位:円)

款別	区分	予算額	予備費充用額	予算現額	支出済額	不用額	予算額に対する支出割合	備考
1.	総務費	4,685,000	0	4,685,000	4,638,080	46,920	99.0 %	
2.	後期高齢者医療広域連合者納付金	1,186,622,000	0	1,186,622,000	1,158,161,147	28,460,853	97.6	
3.	諸支出金	59,175,000	0	59,175,000	58,664,034	510,966	99.1	
4.	公債費	165,000	0	165,000	21,326	143,674	12.9	
5.	予備費	100,000	0	100,000	0	100,000	0.0	
	歳出合計	1,250,747,000	0	1,250,747,000	1,221,484,587	29,262,413	97.7	

(3) 実質収支の概要

(単位:千円)

区分	歳入総額(A)	歳出総額(B)	歳入歳出差引額(C)=(A)-(B)	翌年度に繰り越すべき財源(D)	実質収支(E)=(C)-(D)
令和4年度	1,235,060	1,221,485	13,575	0	13,575

介護保険事業特別会計款別決算額表

(1) 歳入

(単位:円)

款別	区分	予算現額	調定額	収入済額	不納欠損額	収入未済額	予算現額に対する増減	収入割合		備考
								予算対	収入合計対	
1.	保険料	994,634,000	1,016,541,760	1,003,291,300	3,167,530	10,082,930	8,657,300	100.9 %	19.5 %	
2.	使用料及び手数料	995,000	844,700	844,700	0	0	△ 150,300	84.9	0.0	
3.	国庫支出金	1,265,540,000	1,220,749,602	1,220,749,602	0	0	△ 44,790,398	96.5	23.7	
4.	支払基金交付金	1,326,947,000	1,197,740,942	1,197,740,942	0	0	△ 129,206,058	90.3	23.3	
5.	県支出金	736,604,000	735,157,292	735,157,292	0	0	△ 1,446,708	99.8	14.3	
6.	財産収入	89,000	112,632	112,632	0	0	23,632	126.6	0.0	
7.	繰入金	840,032,000	779,234,960	779,234,960	0	0	△ 60,797,040	92.8	15.1	
8.	繰越金	208,889,000	208,889,397	208,889,397	0	0	397	100.0	4.1	
9.	諸収入	307,000	1,117,406	1,117,406	0	0	810,406	364.0	0.0	
歳入合計		5,374,037,000	5,160,388,691	5,147,138,231	3,167,530	10,082,930	△ 226,898,769	95.8	100.0	

(2) 歳出

(単位:円)

款別	区分	予算額	予備費充用額	予算現額	支出済額	不用額	予算額に対する支出割合	備考
2.	保険給付費	4,705,945,000	0	4,705,945,000	4,194,347,441	511,597,559	89.1	
3.	地域支援事業費	327,099,000	0	327,099,000	273,313,809	53,785,191	83.6	
4.	保健福祉事業費	1,000,000	0	1,000,000	0	1,000,000	0.0	
5.	諸支出金	215,394,000	0	215,394,000	213,944,976	1,449,024	99.3	
6.	公債費	370,000	0	370,000	85,303	284,697	23.1	
7.	予備費	1,000,000	0	1,000,000	0	1,000,000	0.0	
歳出合計		5,374,037,000	0	5,374,037,000	4,797,571,837	576,465,163	89.3	

(3) 実質収支の概要

(単位:千円)

区分	歳入総額(A)	歳出総額(B)	歳入歳出差引額 (C)=(A)-(B)	翌年度に繰り越すべき財源(D)	実質収支 (E)=(C)-(D)
令和4年度	5,147,138	4,797,572	349,566	0	349,566

電気事業特別会計款別決算額表

(1) 歳入

(単位:円)

款別	区分	予算現額	調定額	収入済額	不納欠損額	収入未済額	予算現額に対する増減	収入割合		備考
								予算対	収入合計対	
1.	使用料及び手数料	1,000	1,260	1,260	0	0	260	126.0 %	0.0 %	
2.	財産収入	22,000	15,354	15,354	0	0	△ 6,646	69.8	0.0	
3.	繰入金	12,727,000	12,727,000	12,727,000	0	0	0	100.0	16.3	
4.	繰越金	4,374,000	4,374,136	4,374,136	0	0	136	100.0	5.6	
5.	諸収入	69,812,000	60,821,992	60,821,992	0	0	△ 8,990,008	87.1	78.0	
歳入合計		86,936,000	77,939,742	77,939,742	0	0	△ 8,996,258	89.7	100.0	

(2) 歳出

(単位:円)

款別	区分	予算額	予備費充用額	予算現額	支出済額	不用額	予算額に対する支出割合	備考
2.	公債費	19,820,000	0	19,820,000	19,565,538	254,462	98.7	
3.	諸支出金	1,000,000	0	1,000,000	15,354	984,646	1.5	
4.	予備費	500,000	0	500,000	0	500,000	0.0	
歳出合計		86,936,000	0	86,936,000	72,461,383	14,474,617	83.4	

(3) 実質収支の概要

(単位:千円)

区分	歳入総額(A)	歳出総額(B)	歳入歳出差引額 (C)=(A)-(B)	翌年度に繰り越すべき財源(D)	実質収支 (E)=(C)-(D)
令和4年度	77,939	72,461	5,478	0	5,478

債務負担行為

◎ 電気事業特別会計

(単位:千円)

事項	債務負担行為 (限度額)	令和3年度末迄の支出額		令和4年度支出額		令和5年度以降支出予定額	
		期間	金額	期間	金額	期間	金額
布部発電所改修事業	250,000					令和5年度から 令和6年度まで	250,000
布部発電所改修事業(土木関係工事)	400,000					令和5年度から 令和6年度まで	400,000

地方債現在高

◎ 電気事業特別会計

(単位:円)

事項	令和3年度末 現在高	令和4年度 発行額	令和4年度元利償還額		令和4年度末 現在高	備考
			元金	利子		
電気事業債	264,977,840	0	19,087,434	478,104	245,890,406	
合計	264,977,840	0	19,087,434	478,104	245,890,406	

生活排水処理事業特別会計款別決算額表

(1) 歳入

(単位:円)

款別	区分	予算現額	調定額	収入済額	不納欠損額	収入未済額	予算現額に対する増減	収入割合		備考
								予算対	収入合計対	
1.	分担金及び負担金	9,193,000	9,503,920	9,409,940	0	93,980	216,940	102.4%	1.1%	
2.	使用料及び手数料	177,962,000	185,796,923	177,441,056	319,323	8,036,544	△ 520,944	99.7	20.8	
3.	国庫支出金	7,900,000	7,900,000	7,900,000	0	0	0	100.0	0.9	
4.	繰入金	497,699,000	487,270,000	487,270,000	0	0	△ 10,429,000	97.9	57.2	
5.	繰越金	1,527,000	1,525,763	1,525,763	0	0	△ 1,237	99.9	0.2	
6.	諸収入	1,465,000	1,641,559	1,641,559	0	0	176,559	112.1	0.2	
7.	市債	177,700,000	166,700,000	166,700,000	0	0	△ 11,000,000	93.8	19.6	
歳入合計		873,446,000	860,338,165	851,888,318	319,323	8,130,524	△ 21,557,682	97.5	100.0	

(2) 歳出

(単位:円)

款別	区分	予算額	予備費充用額	予算現額	支出済額	不用額	予算額に対する支出割合	備考
2.	個別排水処理事業費	7,155,000	0	7,155,000	6,339,310	815,690	88.6	
3.	簡易排水事業費	4,465,000	0	4,465,000	3,950,444	514,556	88.5	
4.	小規模集合排水処理事業費	3,480,000	0	3,480,000	2,933,678	546,322	84.3	
5.	浄化槽市町村整備推進事業費	150,732,000	0	150,732,000	144,162,180	6,569,820	95.6	
6.	公債費	529,300,000	0	529,300,000	523,881,049	5,418,951	99.0	
7.	予備費	800,000	△ 664,000	136,000	0	136,000	0.0	
歳出合計		873,446,000	0	873,446,000	850,367,919	23,078,081	97.4	

(3) 実質収支の概要

(単位:千円)

区分	歳入総額(A)	歳出総額(B)	歳入歳出差引額(C)=(A)-(B)	翌年度に繰り越すべき財源(D)	実質収支(E)=(C)-(D)
令和4年度	851,888	850,368	1,520	0	1,520

債務負担行為

◎ 生活排水処理事業特別会計

(単位:千円)

事項	限度額	期間	令和4年度支出額	令和5年度以降支出予定額
生活排水処理事業水洗便所改造資金融資あっ旋に伴う損失補償	安来市のあっ旋により、市内金融機関が融資した生活排水処理事業水洗便所改造資金について、借受人が償還すべき日を3箇月以上経過してもなお償還できなかった場合の残元金、利子及び遅延利息に相当する金額	令和4年度以降		限度額に同じ

地方債現在高

◎ 生活排水処理事業特別会計

(単位:円)

事項	令和3年度末現在高	令和4年度発行額	令和4年度元利償還額		令和4年度末現在高	備考
			元金	利子		
農業集落排水事業債	2,367,608,014	0	314,193,134	35,517,344	2,053,414,880	
個別排水処理事業債	63,378,808	0	6,867,110	709,744	56,511,698	
簡易排水事業債	16,658,545	0	3,182,974	409,266	13,475,571	
小規模集合排水処理事業債	45,708,336	0	3,491,388	200,296	42,216,948	
浄化槽市町村整備推進事業債	558,291,785	32,400,000	32,895,606	1,988,841	557,796,179	
資本費平準化債	1,403,478,034	134,300,000	118,362,672	6,020,024	1,419,415,362	
合計	4,455,123,522	166,700,000	478,992,884	44,845,515	4,142,830,638	

母里財産区特別会計款別決算額表

(1)歳入

(単位:円)

款別	区分	予算現額	調定額	収入済額	収入未済額	予算現額に対する増減	収入割合		備考
							予算対	収入合計対	
1.財産収入		8,000	168,428	168,428	0	160,428	2,105.4%	22.9%	
2.繰越金		171,000	566,379	566,379	0	395,379	331.2	77.1	
3.諸収入		1,000	0	0	0	△1,000	0.0	0.0	
歳入合計		180,000	734,807	734,807	0	554,807	408.2	100.0	

(2)歳出

(単位:円)

款別	区分	予算額	予備費充用額	予算現額	支出済額	不用額	予算額に対する支出割合	備考
2.予備費	20,000	0	20,000	0	20,000	0.0		
歳出合計		180,000	0	180,000	29,078	150,922	16.2	

(3)実質収支の概要

(単位:千円)

区分	歳入総額(A)	歳出総額(B)	歳入歳出差引額 (C)=(A)-(B)	翌年度に繰り越すべき財源(D)	実質収支 (E)=(C)-(D)
令和4年度	734	29	705	0	705

井尻財産区特別会計款別決算額表

(1)歳入

(単位:円)

款別	区分	予算現額	調定額	収入済額	収入未済額	予算現額に対する増減	収入割合		備考
							予算対	収入合計対	
1.財産収入		22,000	5,668	5,668	0	△16,332	25.8%	2.8%	
2.繰入金		10,000	0	0	0	△10,000	0.0	0.0	
3.繰越金		114,000	185,064	185,064	0	71,064	162.3	92.7	
4.諸収入		4,000	8,980	8,980	0	4,980	224.5	4.5	
歳入合計		150,000	199,712	199,712	0	49,712	133.1	100.0	

(2)歳出

(単位:円)

款別	区分	予算額	予備費充用額	予算現額	支出済額	不用額	予算額に対する支出割合	備考
2.予備費	30,000	0	30,000	0	30,000	0.0		
歳出合計		150,000	0	150,000	19,968	130,032	13.3	

(3)実質収支の概要

(単位:千円)

区分	歳入総額(A)	歳出総額(B)	歳入歳出差引額 (C)=(A)-(B)	翌年度に繰り越すべき財源(D)	実質収支 (E)=(C)-(D)
令和4年度	199	20	179	0	179

赤屋財産区特別会計款別決算額表

(1)歳入

(単位:円)

款別	区分	予算現額	調定額	収入済額	収入未済額	予算現額に対する増減	収入割合		備考
							予算対	収入合計対	
1.財産収入		2,000	2,098	2,098	0	98	104.9%	2.9%	
2.繰入金		45,000	0	0	0	△45,000	0.0	0.0	
3.繰越金		70,000	69,305	69,305	0	△695	99.0	97.1	
4.諸収入		3,000	0	0	0	△3,000	0.0	0.0	
歳入合計		120,000	71,403	71,403	0	△48,597	59.5	100.0	

(2)歳出

(単位:円)

款別	区分	予算額	予備費充用額	予算現額	支出済額	不用額	予算額に対する支出割合	備考
2.予備費	13,000	0	13,000	0	13,000	0.0		
歳出合計		120,000	0	120,000	26,898	93,102	22.4	

(3)実質収支の概要

(単位:千円)

区分	歳入総額(A)	歳出総額(B)	歳入歳出差引額 (C)=(A)-(B)	翌年度に繰り越すべき財源(D)	実質収支 (E)=(C)-(D)
令和4年度	71	27	44	0	44

安来市財政状況の推移

(単位:千円、%)

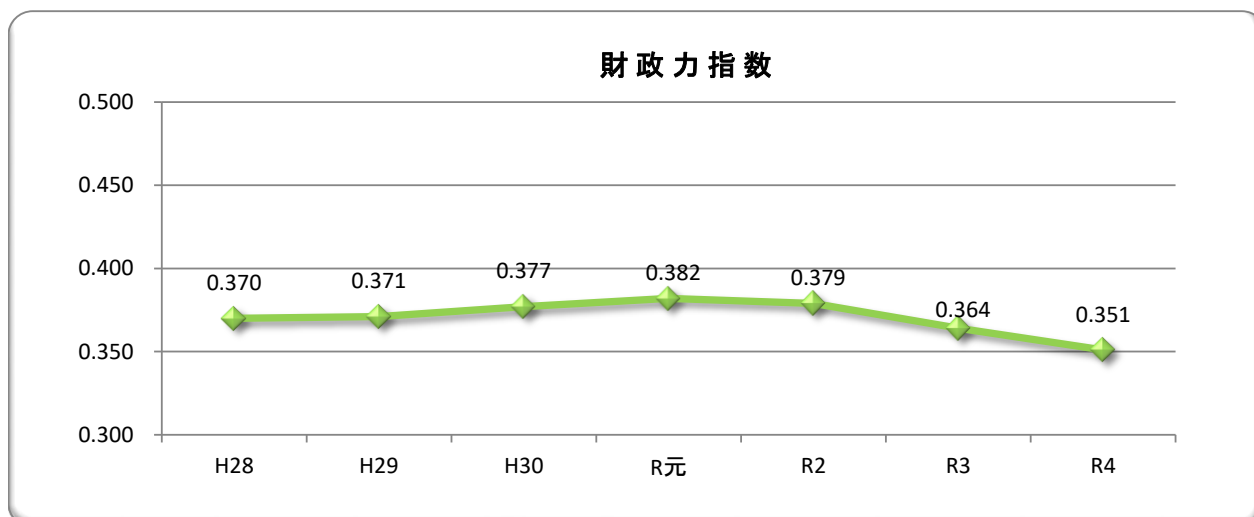
区 分	単位	H25	H26	H27	H28	H29	H30	R元	R2	R3	R4
財政力指数 (3か年平均)		0.363	0.367	0.370	0.370	0.371	0.377	0.382	0.379	0.364	0.351
普通交付税	千円	8,383,171	8,194,851	8,210,811	8,097,899	7,862,230	7,593,413	7,706,144	8,377,833	8,833,219	8,811,653
特別交付税	千円	1,174,375	1,135,205	1,119,094	1,125,373	1,119,442	1,130,936	1,133,272	1,143,352	1,318,956	1,388,023
標準税収入額等	千円	5,333,863	5,310,158	5,457,353	5,586,724	5,736,224	5,969,815	6,019,279	6,047,270	5,813,308	5,804,063
標準財政規模 (普通交付税+標準税収入額等 +臨時債発行可能額)	千円	14,690,746	14,454,224	14,548,196	14,385,668	14,303,267	14,238,956	14,244,721	14,988,395	15,332,106	14,800,637
うち、臨時財政対策債 (臨時債)発行可能額	千円	973,712	949,215	880,032	701,045	694,944	675,728	519,298	563,292	685,579	184,921
経常収支比率 健全80% ↓ 危険90% ↑	%	91.1	93.5	96.5	94.1	93.5	94.6	94.8	92.8	90.1	89.5
経常収支比率 (臨時債等除く)	%	97.4	99.9	102.5	98.7	98.3	99.2	98.3	96.4	93.0	90.6
地方債現在高	千円	57,611,830	57,857,000	59,510,758	63,765,506	64,148,776	63,292,427	61,225,953	57,702,795	54,865,465	51,378,501
一般会計	千円	30,591,647	31,537,002	33,328,018	37,554,236	38,479,021	38,275,057	36,771,251	34,029,867	32,068,452	29,620,197
電気事業特別会計	千円	-	68,700	313,500	339,383	321,932	310,448	300,231	282,682	264,978	245,891
生活排水処理事業特別会計	千円	19,300,017	18,832,560	18,395,339	18,068,381	17,726,277	17,202,637	16,742,043	4,757,419	4,455,124	4,142,831
簡易水道事業特別会計	千円	3,142,762	3,156,068	3,296,519	3,820,957	水道事業会計へ統合	-	-	-	-	-
水道事業会計	千円	2,431,437	2,324,281	2,261,927	2,309,111	6,163,783	6,167,577	6,301,608	6,190,436	6,037,576	5,719,341
下水道事業会計	千円	-	-	-	-	-	-	-	11,299,675	11,084,045	10,807,251
病院事業会計	千円	2,145,967	1,938,389	1,915,455	1,673,438	1,457,763	1,336,708	1,110,820	1,142,716	955,290	842,990

地方債現在高比率 地方債残高/標準財政規模 健全200% ↓ 危険300% ↑	%	208.2	218.2	229.1	261.1	269.0	268.8	258.1	227.0	209.2	200.1
基金現在高 (土地開発基金除く)	千円	8,442,537	8,709,675	9,610,953	8,745,348	7,744,979	7,100,700	6,202,597	5,408,532	5,222,694	5,203,583
基金現在高比率 基金残高/標準財政規模 健全50% ↑ 危険30% ↓	%	57.5	60.3	66.1	60.8	54.1	49.9	43.5	36.1	34.1	35.2
実質赤字比率	%	(α)12.82 Δ 2.89 (β)20.00	(α)12.82 Δ 3.16 (β)20.00	(α)12.81 Δ 3.50 (β)20.00	(α)12.83 Δ 3.60 (β)20.00	(α)12.83 Δ 2.16 (β)20.00	(α)12.84 Δ 1.76 (β)20.00	(α)12.84 Δ 2.85 (β)20.00	(α)12.78 Δ 2.61 (β)20.00	(α)12.75 Δ 6.00 (β)20.00	(α)12.79 Δ 4.95 (β)20.00
連結実質赤字比率	%	(α)17.82 Δ 8.92 (β)30.00	(α)17.82 Δ 8.43 (β)30.00	(α)17.81 Δ 7.60 (β)30.00	(α)17.83 Δ 10.08 (β)30.00	(α)17.83 Δ 9.05 (β)30.00	(α)17.84 Δ 7.91 (β)30.00	(α)17.84 Δ 11.03 (β)30.00	(α)17.78 Δ 12.14 (β)30.00	(α)17.75 Δ 15.82 (β)30.00	(α)17.79 Δ 16.21 (β)30.00
実質公債費比率 (3か年平均)	%	(α)25.0 15.3	(β)35.0 15.1	15.0	15.4	15.9	16.1	15.8	15.5	14.7	13.7
実質公債費比率 (単年度)	%	15.3	14.8	15.0	16.5	16.2	15.7	15.7	15.3	13.1	12.6
将来負担比率 (β) -	%	(α)350.0 109.5	(β) - 113.0	106.6	124.2	130.7	128.8	125.8	118.4	106.2	98.0

※ R3以前は確定値、R4は暫定値
α: 早期健全化基準 β: 財政再生基準

【財政力指数の推移】（3カ年平均）

	H28	H29	H30	R元	R2	R3	R4
財政力指数	0.370	0.371	0.377	0.382	0.379	0.364	0.351

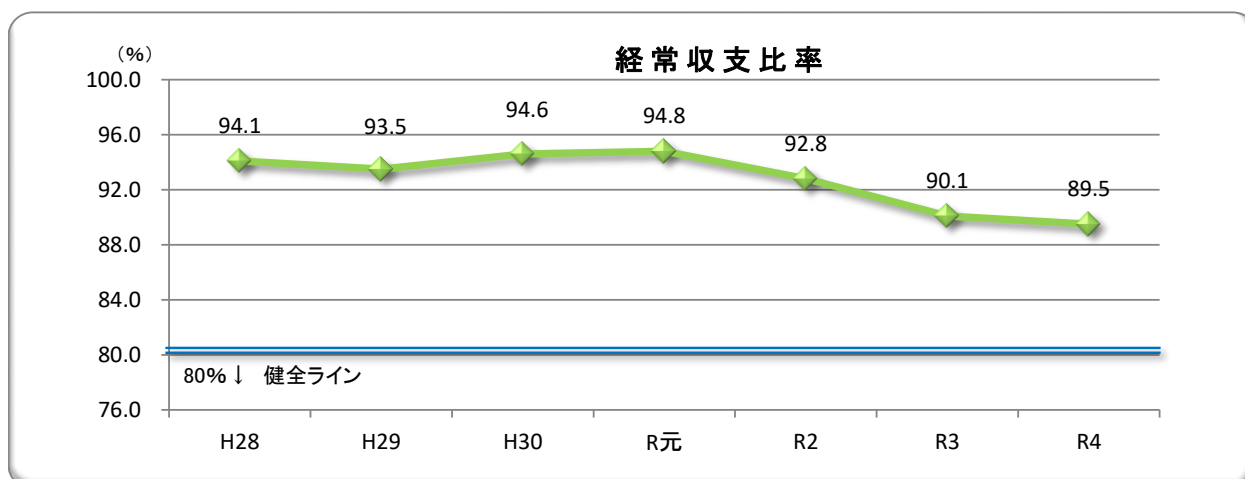


財政力指数… 地方公共団体の財政力を示す指数であり、標準的な行政活動を行うために必要な一般財源需要額に対する地方税等の税収の割合をいう。この数値が高く、1に近いあるいは1を超えるほど財源（自主的な適応力）に余裕があることになる。

【経常収支比率の推移】

(単位: %)

	H28	H29	H30	R元	R2	R3	R4
経常収支比率	94.1	93.5	94.6	94.8	92.8	90.1	89.5

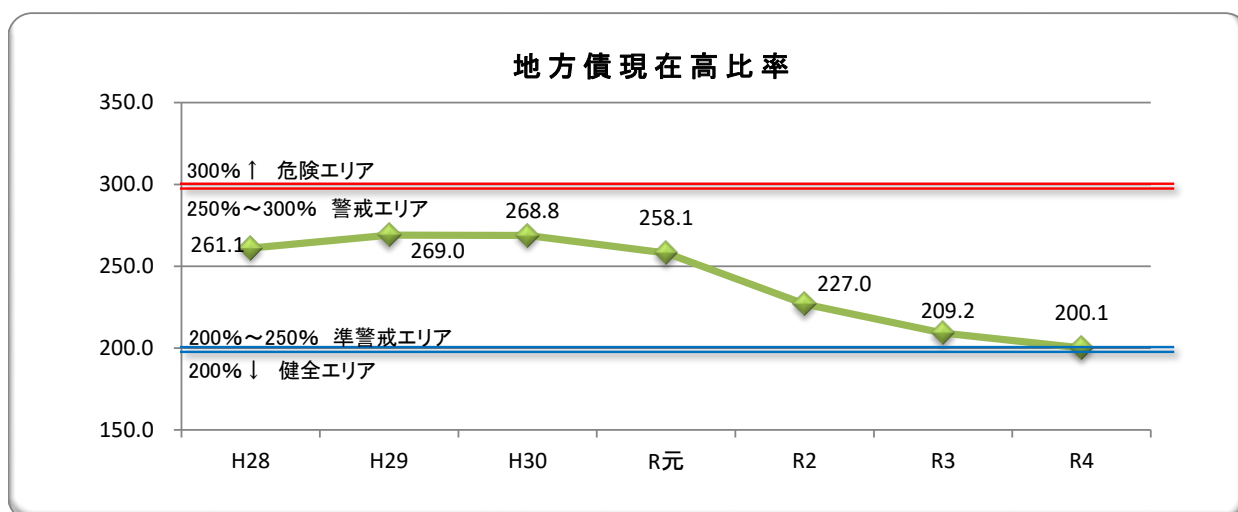


経常収支比率… 財政構造の弾力性の程度を示す指標であり、人件費・扶助費・公債費等の経常経費に地方税・交付税・地方譲与税を中心とした経常一般財源がどの程度充当されたかを見る指標である。この比率が低いほど普通建設事業等の臨時的経費に充当できる一般財源に余裕があり、財政構造の弾力性に富んでいることになる。
健全化ラインは、80%。

【地方債現在高比率の推移】

(単位:千円、%)

	H28	H29	H30	R元	R2	R3	R4
標準財政規模	14,385,668	14,303,267	14,238,956	14,244,721	14,988,395	15,332,106	14,800,637
地方債現在高	37,554,236	38,479,021	38,275,057	36,771,251	34,029,867	32,068,452	29,620,197
地方債現在高比率	261.1	269.0	268.8	258.1	227.0	209.2	200.1

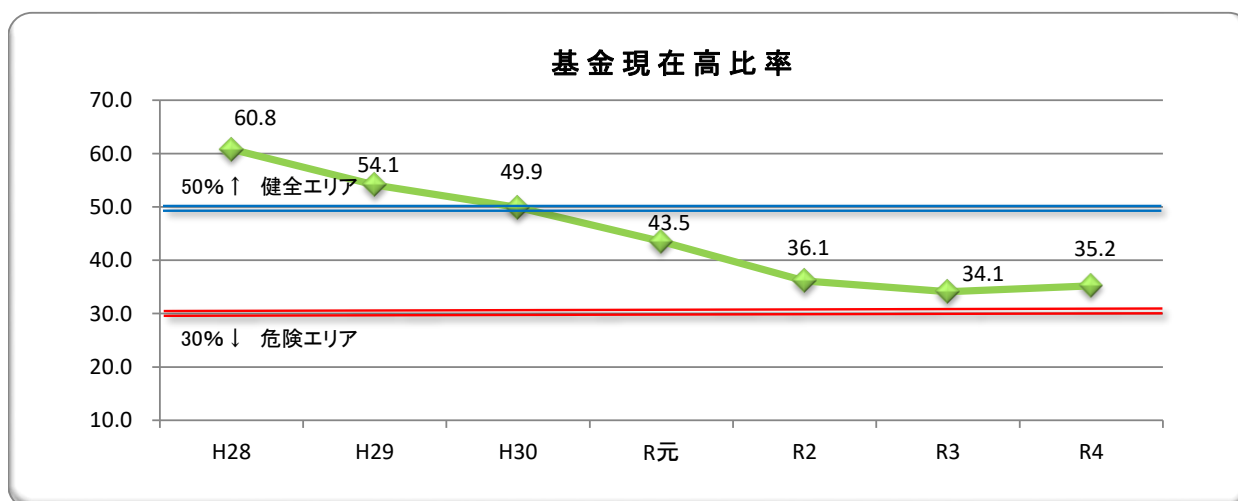


地方債現在高比率… 普通会計の年度末地方債現在高の標準財政規模に占める割合を示す。今後償還すべき地方債の現在高が標準財政規模に対してどの程度になっているかをみることにより、将来の公債費負担や地方債の発行可能額を把握するための指標。

【基金現在高比率の推移】

(単位:千円、%)

	H28	H29	H30	R元	R2	R3	R4
標準財政規模	14,385,668	14,303,267	14,238,956	14,244,721	14,988,395	15,332,106	14,800,637
基金現在高	8,745,348	7,744,979	7,100,700	6,202,597	5,408,532	5,222,694	5,203,583
基金現在高比率	60.8	54.1	49.9	43.5	36.1	34.1	35.2



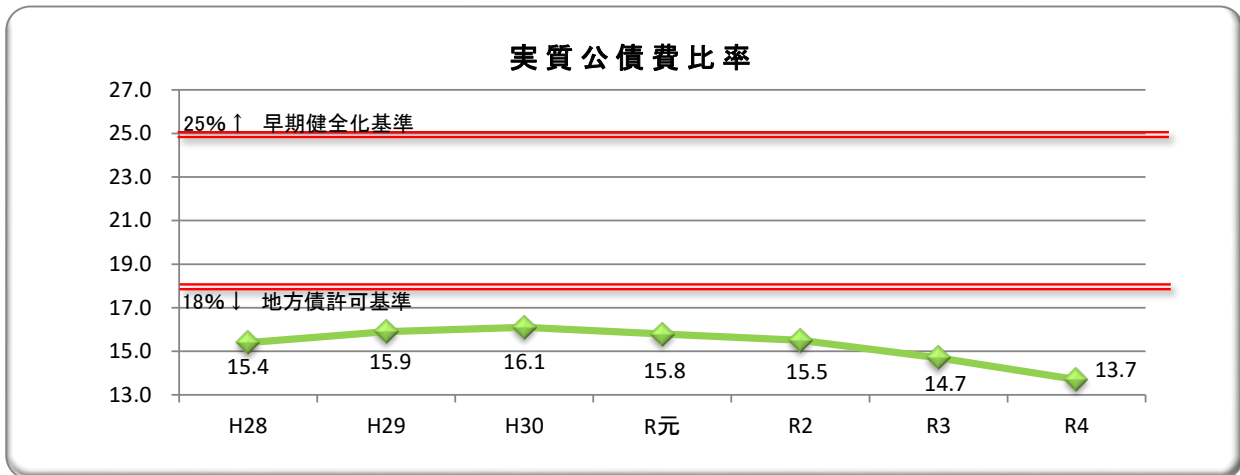
基金現在高比率… 普通会計の年度末基金現在高の標準財政規模に占める割合を示す。市の貯金である基金の現在高が標準財政規模に対してどの程度になっているかをみることにより、将来への蓄えを把握するための指標。

【実質公債費比率（3ヵ年平均）の推移】

(単位：%)

	H28	H29	H30	R元	R2	R3	R4
実質公債費比率	15.4	15.9	16.1	15.8	15.5	14.7	13.7

※R4は暫定値



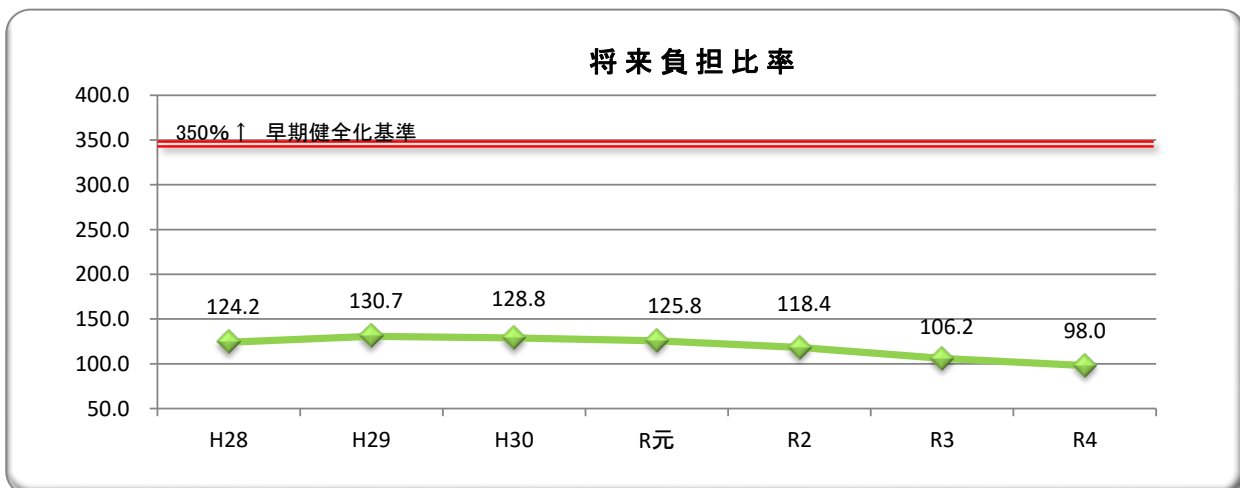
実質公債費比率… 一般会計のほか、公営企業会計などでの償還のため一般会計からの繰り出し金などを含む公債費の標準財政規模に占める割合を示す。早期健全化基準の25%を超えると早期健全化団体とみなされる。

【将来負担比率の推移】

(単位：%)

	H28	H29	H30	R元	R2	R3	R4
将来負担比率	124.2	130.7	128.8	125.8	118.4	106.2	98.0

※R4は暫定値



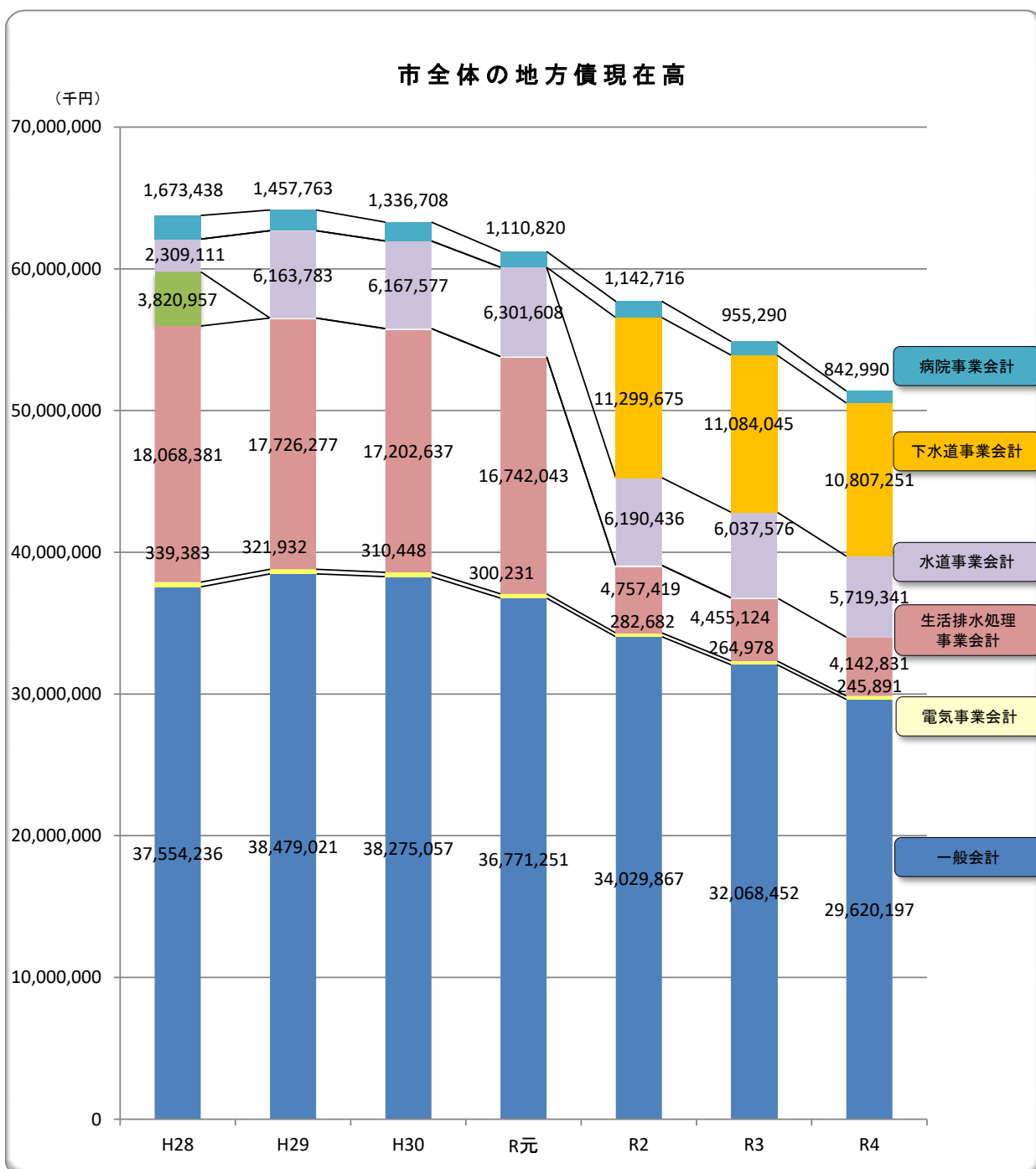
将来負担比率… 地方公共団体の一般会計の借入金(地方債)や将来支払っていく可能性のある負担等の現時点での現在高の程度を指標化し、将来負担を圧迫する可能性が高いかどうかを示す。早期健全化基準の350%を超えると早期健全化団体とみなされる。

【市全体の地方債現在高の推移】

(単位:千円)

	H28	H29	H30	R元	R2	R3	R4
一般会計	37,554,236	38,479,021	38,275,057	36,771,251	34,029,867	32,068,452	29,620,197
電気事業会計	339,383	321,932	310,448	300,231	282,682	264,978	245,891
生活排水処理事業会計※	18,068,381	17,726,277	17,202,637	16,742,043	4,757,419	4,455,124	4,142,831
簡易水道事業会計	3,820,957	水道事業会計へ統合	—	—	—	—	—
水道事業会計	2,309,111	6,163,783	6,167,577	6,301,608	6,190,436	6,037,576	5,719,341
下水道事業会計	—	—	—	—	11,299,675	11,084,045	10,807,251
病院事業会計	1,673,438	1,457,763	1,336,708	1,110,820	1,142,716	955,290	842,990
合計	63,765,506	64,148,776	63,292,427	61,225,953	57,702,795	54,865,465	51,378,501
対前年度増減額	4,254,748	383,270	△ 856,349	△ 2,066,474	△ 3,523,158	△ 2,837,330	△ 3,486,964

※令和2年度より下水道事業特別会計の一部は、地方公営企業法を適用したことにより公営企業会計へ移行した。



決算カード

令和4年度決算状況			都道府県名	島根県	コード番号	3 2 2 0 6 7		市町村類型	I ~ 1	
					ふりがな	やすぎし		4年度交付	2 種地 - I	
					市町村名	安 来 市		税種地区分		
人口			世帯数	人口密度	人口集中地区人口	産業構造				
国調	R2年	37,062 人	12,835 世帯	88 人	7,056 人	区分	第1次	第2次	第3次	
	H27年	39,528 人	12,805 世帯	94 人	7,398 人	就業人口	R2年国調	1,882 人	5,611 人	11,688 人
	増加率	△ 6.2 %	面積 420.93 k m ²	H16.10.1以降の合併状況			H27年国調	9.8 %	29.3 %	60.9 %
	R5.3.31	36,138 人		住民基本台帳	R5.3.31	36,138 人	R27年国調	2,388 人	5,781 人	11,822 人
R4.3.31	36,857 人	R4.3.31			36,857 人	R27年国調	11.9 %	28.9 %	59.2 %	
指定団体等の状況			<input type="checkbox"/> 旧新産 旧工特 低開発 旧産炭 <input type="checkbox"/> 山振 <input type="checkbox"/> 過疎 首都 近畿 中部 <input type="checkbox"/> 財政健全化等 <input type="checkbox"/> 指数表選定 財源超過							
事務の共同処理状況			<input type="checkbox"/> 退職手当組合 <input type="checkbox"/> 非常勤公務災害 <input type="checkbox"/> 後期高齢者医療広域連合 <input type="checkbox"/> 県総合事務組合							
区分			令和4年度	令和3年度	区分	指数等				
1	歳入総額 (A)	27,377,253 千円	27,895,999 千円	基準財政需要額	13,443,516 千円					
2	歳出総額 (B)	26,567,505 千円	26,877,734 千円	基準財政収入額	4,638,857 千円					
3	歳入歳出差引額 (C)	809,748 千円	1,018,265 千円	標準財政規模	14,800,637 千円					
4	翌年度に繰り越すべき財源 (D)	75,668 千円	97,095 千円	財政力指数	単年度		0.345			
5	実質収支 (E)	734,080 千円	921,170 千円		3カ年		0.351			
6	単年度収支 (F)	△ 187,090 千円	528,859 千円	実質収支	4.95 %					
7	積立金 (G)	300,182 千円	450,083 千円	公債費比率	- %					
8	繰上償還金 (H)	237,600 千円	258,667 千円	公債費負担比率	22.0 %					
9	積立金取崩し額 (I)	0 千円	300,000 千円	起債制限比率	単年度		- %			
10	実質単年度収支 (J)	350,692 千円	937,609 千円		3カ年		- %			
健全化判断比率 (%)				積立金現在高		財調 1,028,973 千円				
実質赤字比率	連結実質赤字比率	実質公債費比率		将来負担比率		減債 177,061 千円				
-	-	3カ年	13.7	単年度	12.6	その他 3,997,549 千円				
資金不足比率 (%)				地方債現在高		29,620,197 千円				
水道事業会計	病院事業会計	下水道事業会計	電気事業会計	工業団地整備事業会計	収益事業収入額		0 千円			
-	7.1	-	-	-	債務負担行為額		4,386,817 千円			
一般職員等				特別職等						
区分	職員数 a	給料月額(千円) b	一人当たり支給月額(円) b/a	区分	改定実施年月日	一人当たり平均給料(報酬)月額(千円)				
一般職員	360	113,901	316,391	市長	H16.10.1	890.0 千円				
うち技能労務職	0	0	0	副市長	〃	730.0 千円				
教育公務員	7	2,623	374,709	教育長	〃	645.0 千円				
消防職員	90	26,336	292,623	議会議長	〃	413.0 千円				
合計	人	千円	円	議会副議長	〃	370.0 千円				
				議会議員(18人)	〃	343.0 千円				
公営事業の状況	事業名	法適用の有無	収支額	普通会計からの繰入	職員数	収支額		51,850 千円		
	国民健康保険	無	51,850 千円	301,304 千円	6 人	普通会計からの繰入額		301,304 千円		
	後期高齢者医療	〃	13,575	610,600	0	加入世帯数		4,359 世帯		
	介護保険	〃	349,566	753,484	10	被保険者		6,523 人		
	電気	〃	5,478	0	0	一世帯当たり保険税調定額		146,003 円		
	工業団地	〃	0	0	0	被保険者一人当たり保険税調定額		97,567 円		
	生活排水	〃	1,522	487,270	4	被保険者一人当たり保険給付費		462,310 円		
	上水道	有	18,607	191,595	19	被保険者一人当たり医療費(一般)		502,767 円		
	下水道	〃	73,503	686,321	9	被保険者一人当たり医療費(退職)		0 円		
	病院	〃	155,192	709,804	168					

令和4年度 決算状況 (安来市)

歳 入					性 質 別 歳 出					
区 分	決 算 額 千円	構成比 %	経常一般財源 千円	構成比 %	区 分	決 算 額 千円	構成比 %	一般財源等 千円	経常一般財源 千円	経常収 支比率 %
地 方 税	5,074,685	18.5	5,074,685	33.2	人件費	4,524,198	17.0	4,276,288	4,111,584	26.6
地方譲与税	266,296	1.0	266,296	1.7	うち職員給	2,760,843	10.4	2,670,269	-	-
利子割交付金	3,375	0.0	3,375	0.0	扶助費	3,805,497	14.3	994,768	894,144	5.8
配当割交付金	16,480	0.1	16,480	0.1	公債費	4,149,218	15.6	4,058,534	3,820,934	24.7
株式等譲渡所得割交付金	12,096	0.0	12,096	0.1	元利償還金	4,148,522	15.6	4,057,838	3,820,238	24.7
地方消費税交付金	906,026	3.3	906,026	5.9	一時借入金利子	696	0.0	696	696	0.0
環境性能割交付金	13,583	0.0	13,583	0.1	小 計	12,478,913	46.9	9,329,590	8,826,662	57.1
法人事業税交付金	67,368	0.2	67,368	0.4	物件費	4,047,388	15.2	2,750,457	2,129,771	13.8
地方特例交付金	32,993	0.1	32,993	0.2	維持補修費	315,577	1.2	263,057	162,644	1.1
地方交付税	10,199,676	37.3	8,811,653	57.7	補助費等	3,274,029	12.3	2,565,305	1,170,756	7.5
普通交付税	8,811,653	32.2	8,811,653	57.7	うち一部事務組合	15,186	0.1	15,186	15,186	0.1
特別交付税	1,388,023	5.1	0	0.0	積立金	887,303	3.3	308,500	0	0.0
小 計	16,592,578	60.5	15,204,555	99.6	投資・出資・貸付金	176,940	0.7	6,940	6,940	0.0
交通安全対策交付金	5,454	0.0	5,454	0.0	繰出金	2,165,011	8.0	1,864,889	1,530,220	9.9
分担金・負担金	99,108	0.4	9,115	0.1	前年度繰上充用金	0		0	0	
使用料	297,662	1.1	16,998	0.1	投資的経費	3,222,344	12.1	561,665		経常一般財源
手数料	124,592	0.5	0		うち人件費	44,764	0.2	43,946		13,826,993 千円
国庫支出金	3,652,896	13.3			普通建設費	2,753,338	10.4	458,304		経常収支比率
都道府県支出金	2,099,898	7.7			補助	1,132,257	4.3	115,729		89.5 %
財産収入	29,260	0.1	4,485	0.0	単独	1,451,093	5.5	336,589		減収補填債(特例分)、猶予特例債及び臨時財政対策債を経常一般財源等から除いた経常収支比率
寄附金	537,129	2.0			県事業負担金	166,347	0.6	5,728		90.6 %
繰入金	923,677	3.4			受託事業	3,641	0.0	258		
繰越金	1,018,265	3.7			災害復旧事業	469,006	1.8	103,361		
諸収入	371,434	1.4	26,429	0.2						歳入一般財源
地方債	1,625,300	5.9								18,460,151 千円
合 計	27,377,253	100.0	15,267,036	100.0	合 計	26,567,505	99.7	17,650,403		
市 町 村 税						目 的 別 歳 出				
区 分	決 算 額	構成比	増減率	基準額*100/75	超過課税分	区 分	決 算 額	構成比	一般財源等	
市町村民 税	個人分	1,535,102	30.2	1.5	1,477,456		議 会 費	175,597	0.7	175,597
	法人分	200,133	3.9	19.3	107,785	32,994	総 務 費	3,581,327	13.5	2,195,072
固定資産税	2,932,830	57.8	△ 1.4	2,520,084	359,562	民 生 費	7,351,272	27.7	3,803,083	
軽自動車税	158,799	3.1	4.5	157,427		衛 生 費	2,410,705	9.1	1,901,642	
市町村たばこ税	245,659	4.8	3.7	240,695		労 働 費	156,444	0.6	6,444	
特別土地保有税	0					農 林 水 産 業 費	1,740,788	6.6	875,031	
鉱 産 税	0					商 工 費	948,568	3.6	724,347	
法定外普通・旧法税	0					土 木 費	2,425,620	9.1	1,429,877	
目 的 税	2,162	0.0	34.1			消 防 費	936,080	3.5	734,592	
内 訳	入 湯 税	2,162	0.0	34.1		教 育 費	2,222,880	8.4	1,642,823	
	都 市 計 画 税	0				災 害 復 旧 費	469,006	1.8	103,361	
	水 利 地 益 税	0				公 債 費	4,149,218	15.6	4,058,534	
	共 同 施 設 税	0				諸 支 出 金	0		0	
宅 地 開 発 税	0				前年度繰上充用金	0		0		
合 計	5,074,685	100.0	0.6	4,503,447	392,556	合 計	26,567,505	100.0	17,650,403	
適 用 税 率 の 状 況						徴 収 率				
市 町 村 民 税	個 人 分	均等割	3,500円	市 町 村 民 税	均等割	50,000円～	区 分	現年課税分	滞納繰越分	合 計
		所得割	6.0/100		法人分	均等割	3,000,000円	市町村民税	99.5 %	34.8 %
					法人税割	8.4/100	固定資産税	99.4 %	16.2 %	97.6 %
					固定資産税	1.6/100	計(市+固)	99.4 %	21.0 %	98.0 %
						合計(普通税)	99.5 %	21.0 %	98.1 %	

※構成比については表示単位未満四捨五入のため合計が100.0%にならない場合があります。

地方消費税交付金（社会保障財源化分）が充てられる社会保障施策に要する経費

【歳入】

地方消費税交付金（社会保障財源化分） 499,043 千円

【歳出】

地方消費税交付金（社会保障財源化分）が充てられる社会保障施策に要する経費 6,645,484 千円

【地方消費税交付金（社会保障財源化分）が充てられる社会保障施策に要する経費】 (単位：千円)

事業名	経費	財源内訳					
		特定財源			一般財源		
		国県支出金	地方債	その他	社会保障財源化分の市町村交付金	その他	
社会福祉	福祉医療費	72,018	29,889	0	33,152	1,280	7,697
	特別障害者手当等給付費	19,273	13,620	0	0	806	4,847
	障がい者総合支援事業費 (自立支援給付事業等)	1,408,895	1,004,412	0	2,951	57,276	344,256
	老人福祉総務費 (老人福祉施設措置事業等)	164,086	1,500	9,000	33,154	17,179	103,253
	子ども医療費	132,206	37,937	49,500	23,551	3,027	18,191
	児童手当費	494,673	440,775	0	0	7,688	46,210
	児童扶養手当総務費	114,397	41,676	0	0	10,373	62,348
	私立保育園運営費	956,873	569,943	0	8,899	53,923	324,108
	市立保育所運営費	93,062	6,203	0	34,235	7,506	45,118
	生活保護扶助費	313,377	223,758	0	2,600	12,413	74,606
小計	3,768,860	2,369,713	58,500	138,542	171,471	1,030,634	
社会保険	国民健康保険事業（繰出金）	301,304	155,690	0	0	20,771	124,843
	後期高齢者医療事業（繰出金）	668,174	103,779	0	0	80,507	483,888
	介護保険事業（繰出金）	753,743	36,651	0	0	102,288	614,804
	小計	1,723,221	296,120	0	0	203,566	1,223,535
保健衛生	健康増進事業費 (がん対策事業等)	26,889	782	12,000	1,662	1,775	10,670
	母子保健事業費 (妊婦・乳児一般健康診査等)	45,614	4,735	16,000	4,028	2,974	17,877
	感染症予防事業費 (高齢者季節性インフルエンザ予防接種事業等)	302,311	177,301	0	22,546	14,616	87,848
	小児予防接種事業費	68,785	0	0	0	9,812	58,973
	病院事業（企業会計負担金）	709,804	45,000	0	0	94,829	569,975
	小計	1,153,403	227,818	28,000	28,236	124,006	745,343
合計	6,645,484	2,893,651	86,500	166,778	499,043	2,999,512	

※ 地方消費税交付金（社会保障財源化分）は、各事業に要する一般財源の比率に応じて按分して充当している。