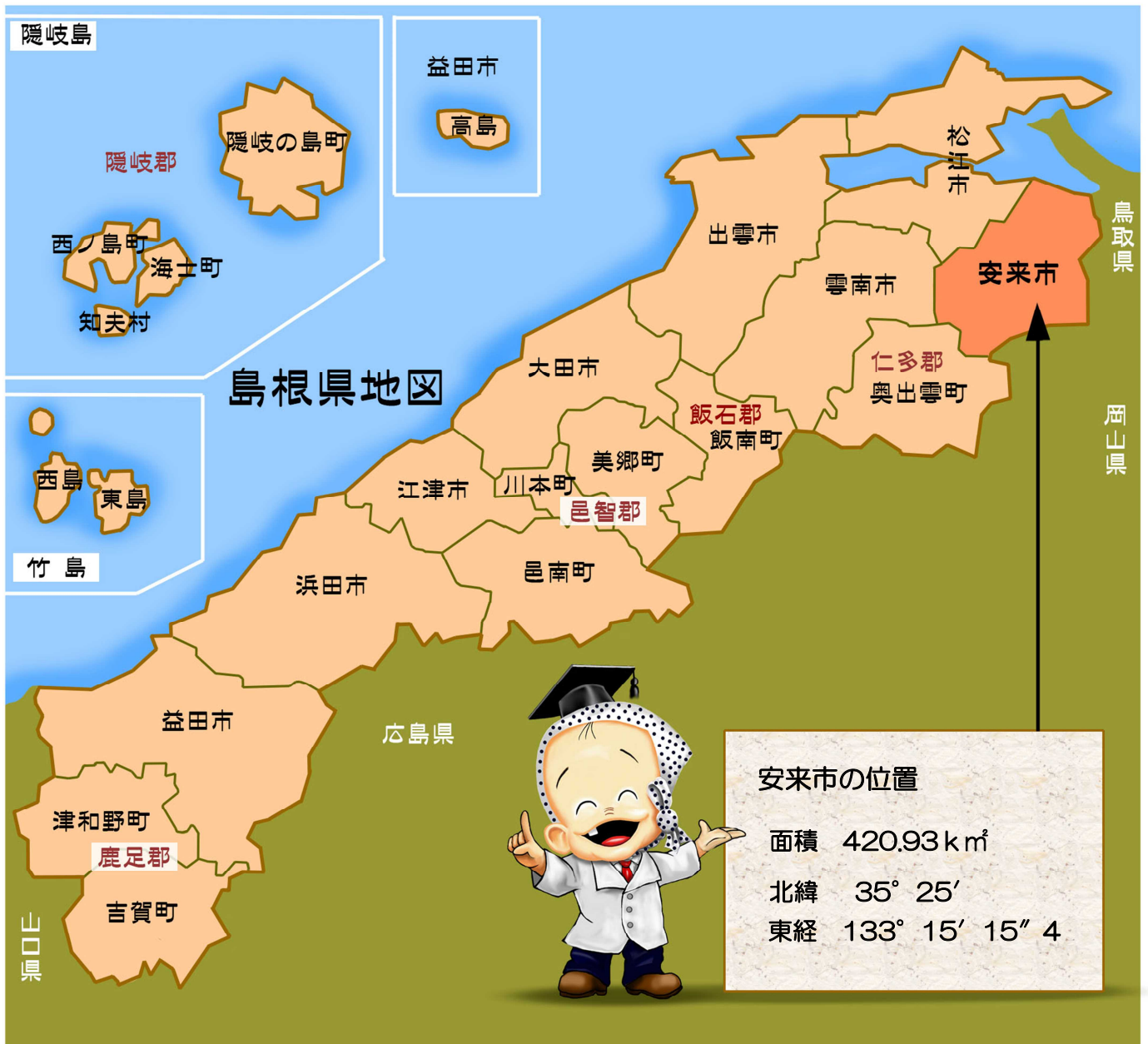


平成29年度版

# 統計やすぎ



発行 平成30年3月

編集 総務部総務課

## ◆はじめに◆

この冊子は、各分野にわたる統計資料のうち、重要で基礎的なものを要約し、編集しました。不備な点もあろうかと思いますが、気軽に見ていただき、さらに市勢への関心を高めていただければ幸いです。

平成30年3月 安来市総務部総務課

## ◆もくじ◆

安来市の生い立ち	P.1
市章・市のキャラクター・市の花、木、鳥、魚	P.2
市の歌	P.3
自然・土地	P.4
人口・人口移動	P.6
福祉・介護	P.8
教育・文化	P.10
観光・交通	P.13
産業	P.15
住民生活(ごみ処理・上下水道)	P.16
財政	P.17
選挙	P.18
警察	P.19
消防	P.20
防災	P.21
絵で見る安来市、庁舎案内	P.22

## ◆凡例◆

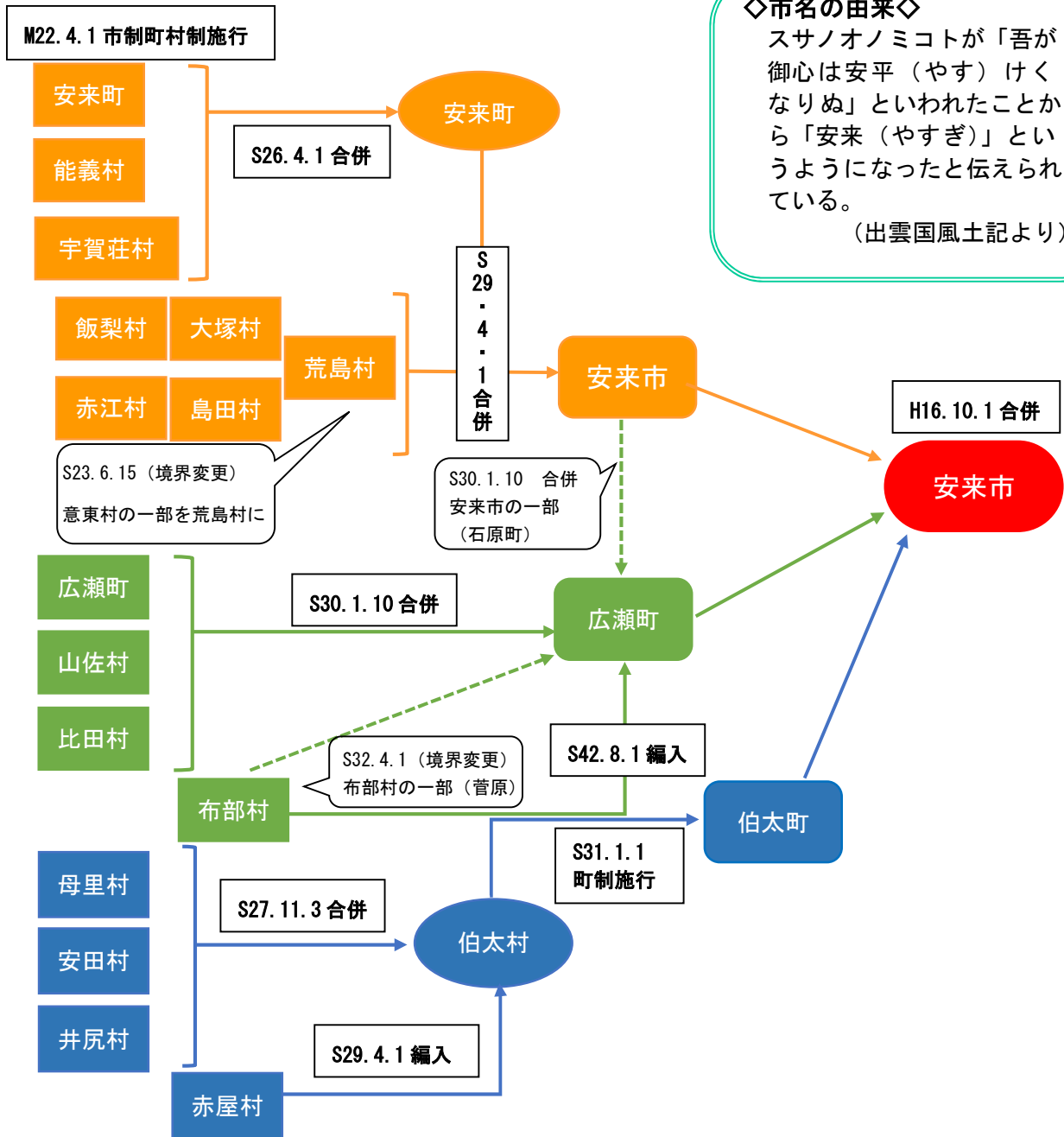
表に用いた符号の用法は、次のとおりです。

「－」・・・皆無または定義上該当数字がないもの。

「×」・・・数字が秘匿されているもの。

「△」・・・統計数値の前に付し、負数であることを示す。

# 安来市の生い立ち



## ◇市名の由来◇

スサノオノミコトが「吾が御心は安平（やす）けくなりぬ」といわれたことから「安来（やすぎ）」というようになったと伝えられている。

(出雲国風土記より)

## ◇沿革◇

当地域は、古くは出雲国の東部「意宇郡」に属していたが、平安時代に仁多郡に属していた比田地域を合わせ「能義郡」として一つの行政区となった。

戦国時代には、月山富田城を本拠とする尼子氏が、陰陽11州（現中国地方）に勢力を及ぼすまでに台頭した。

江戸時代には、松江藩の支藩として広瀬藩、母里藩が置かれ、飯梨川や伯太川を利用して物資を運搬し、安来港が物資集積の積出港と栄え、和鉄や蔵米の集散地として発展した。


廃藩置県により、明治4年7月に松江県、広瀬県、母里県となり、同年11月に統廃合され「島根県」となった。

明治22年の市制町村制施行により、当地域は能義郡として2町14村となった。

その後、戦後の市町村合併により「安来市」「広瀬町」「伯太町」の1市2町となり、圏域市町として生活、文化など連携した施策を行いながら、平成16年10月1日、新生「安来市」として合併した。

## 市章

「安」の文字をモチーフとして、人と自然がいきいきと共存共栄し舞い踊るイメージをデザイン化した。グリーンは自然・発展調和、オレンジは陽光・人・活気、ブルーは清らかな水・青空を表現した。



## 市のキャラクター

### あらエッサくん

「安来」といえば、民謡「安来節」。これにあわせて、ほっかむりと鼻当てをしたひょっとこ顔でユーモラスな動きで踊る「どじょうすくい踊り」も全国的に有名。



## 市の花、木、鳥、魚

安来市にゆかりのあるものが、住民アンケートの結果によって選定された。

(平成19年11月3日制定)

花	さくら 桜		<p>安来市には、「社日公園」「十神山」「太鼓の壇」「上の台」など、桜の名所が多数ある。市内のいたるところで目にすることができ、桜の花の優しい色合いは、市民を和ませてくれる。</p> <p>安来節の歌詞にもある「社日桜」は、現在、社日公園の桜を総称しているが、実際は、明治時代まで栄華を誇ったと言われる桜の老木の名称であったと言われている。</p>
木	たけ 竹		<p>「島田たけのこ」「竹炭」など、竹に関連した特産物が多数あり市民の生活に身近なものである。</p> <p>「島田たけのこ」の歴史を紐解くと、文化年間（1820年頃）に島田地区で孟宗竹を移植したのが始まりと言われている。</p> <p>また、比婆山に群落する「陰陽竹」は県の天然記念物に指定されている。</p>
	もみじ 紅葉		<p>紅葉の時期には、もみじは市内の各所で紅く染まり、市民の目を楽しませてくれる。なかでも「清水寺」では、もみじをはじめとした木々が三重の塔を包み込むように彩り、秋の趣を感じさせてくれる。</p> <p>※平成27年4月1日付追加選定</p>
鳥	はくちょう 白鳥		<p>昭和50年代に入ってから、本格的に能義平野へ飛来するようになった。冬の風物詩となり、能義平野を縦貫する広域農道にも「白鳥」の名称が使われているなど、市民に親しみのある鳥である。冬の訪れを告げる11月ごろに飛来し、翌年の3月ごろまで、その姿を市民に楽しませてくれる。</p>
魚	どじょう 泥鰌		<p>「安来節」のどじょうすくい踊りに代表されるように、どじょうは昔から市民に親しみのある魚である。</p> <p>愛嬌のある風貌だけでなく、食せば栄養価も非常に高く、昔から「うなぎ一匹、どじょう一匹」（カルシウムはうなぎの約9倍、ビタミンB2はうなぎの約2倍）と言われるほどである。</p>

## 市の歌

平成26年10月4日に新安来市発足10周年記念事業の一環として制定された。

歌詞には、安来、広瀬、伯太の情景が盛り込まれ、未来に向かってともに歩いてゆこうというメッセージが込められている。

いと

### 愛し ふるさと 安来

作詞・作曲：HANZO & 田部由美子

- 1 桜色の社日山 中海に浮かぶ十神山  
ハガネの町も誇らしく 心豊かに栄え立つ

唄声も高らかに  
光抱いて 羽ばたかん

ここに生まれて ここに生きる  
手をつないで 空を見上げて 歩いてゆこう  
愛し ふるさと やすぎ

- 2 歴史の薫る月山に 平和の<sup>ひかり</sup>陽光を浴びながら  
希望のせせらぎ富田川 四季の実りに満ちあふる

気高き匠の技があり  
美しき心 受け継がん

ここに生まれて ここに生きる  
手をつないで 空を見上げて 歩いてゆこう  
愛し ふるさと やすぎ

- 3 神話の里にたたずむ 比婆山に見守られ  
清らに流るる伯太川 息吹の鼓動に恵み在り

いにしへの教え 語り継ぎ  
母なる大地に 輝かん

ここに生まれて ここに生きる  
手をつないで 空を見上げて 歩いてゆこう  
愛し ふるさと やすぎ

# 自然・土地

## ■一級河川

単位: km

名称	上流端	下流端	河川延長
伯太川	伯太町草野	中海	25.0
飯梨川	広瀬町比田	中海	35.9
山佐川	広瀬町奥田原	飯梨川	15.5
吉田川	上吉田町	中海	12.5

資料: 島根県統計書

## ■ダム

単位: m, 千 $m^3$

名称	目的	提高	有効貯水容量
布部ダム	洪水調節・上水道・工業用水・発電	55.9	5,000
山佐ダム	洪水調節・上水道	56.0	4,450

資料: 島根県統計書

## ■湖

単位: km,  $km^2$ , m

名称	湖岸線延長	満水面積	水深	
			最深	平均
中海	104.6	86.79	8.4	5.4

資料: 島根県統計書

注) 所在地は、松江市・安来市・米子市・境港市

## ■主要山岳

単位: m

名称	標高	名称	標高
猿隠山	816.9	メイゲ平山	229.1
三郡山	806.0	三笠山	218.1
鷹入山	706.1	車山	207.8
天狗山	610.4	月山	183.8
日向山	526.3	岳山	181.6
京羅木山	473.0	佐幸寺山	178.0
大辻山	365.0	兄弟山	176.7
羽根ヶ谷山	360.9	清水山	107.4
独松山	320.6	十神山	92.9
要害山	281.2	城山	87.8
鷲頭山	258.5	高塚山	48.7

資料: 安来市管内図

### 【新安来庁舎が完成しました】



平成 29 年 7 月 31 日新安来庁舎が開庁しました。鉄筋コンクリート造 4 階建て。建築面積 1,700  $m^2$ 、延べ床面積 6,500  $m^2$ 。

窓口が集約され、市民の皆さんが利用しやすくなりました。

安来をイメージしたデザインで、自然光を効率よく取り入れることが出来るなど、機能面も充実しています。

## ■地目別面積(課税地)の推移

単位: ha, %

区分	平成 27 年 (2015 年)		平成 28 年 (2016 年)		平成 29 年 (2017 年)	
	面積	地目割合	面積	地目割合	面積	地目割合
総数	18,751	100.1	18,743	100.0	18,720	100.0
田	4,118	22.0	4,103	21.9	4,094	21.9
畑	955	5.1	957	5.1	957	5.1
宅地	873	4.7	877	4.7	882	4.7
池沼	37	0.2	37	0.2	37	0.2
山林	12,014	64.1	12,015	64.1	11,994	64.1
原野	542	2.9	541	2.9	542	2.9
雑種地	212	1.1	213	1.1	214	1.1

資料: 税務課(各年 1 月 1 日現在)

## ■農地転用状況

単位: 件, a

区分		平成 27 年度					平成 28 年度				
		総数	総数		広瀬	伯太	総数	安来		広瀬	伯太
			市街化 区域	市街化調 整区域				市街化 区域	市街化 調整区域		
総数	件数	56	32	11	9	4	61	21	26	11	3
	面積	402.4	224.7	57.8	36.3	83.6	651.5	136.3	425.1	69.5	20.6
住宅用地	件数	21	17	2	2	0	25	13	8	3	1
	面積	163.1	147.5	8.8	6.8	0.0	101.4	62.7	26.2	8.2	4.3
商工業用地	件数	16	11	4	1	0	22	6	13	2	1
	面積	104.0	61.8	39.3	2.9	0.0	418.9	73.0	326.0	7.3	12.5
その他の 用地	件数	19	4	5	6	4	14	2	5	6	1
	面積	135.3	15.4	9.7	26.6	83.6	131.2	0.6	72.9	53.9	3.8

資料: 農業委員会

# 人口・人口移動

## ■人口・世帯

単位:世帯,人,%

区分		平成 27 年	平成 28 年	平成 29 年
世帯数		14,125	14,180	14,239
人口	総数	40,632	40,187	39,723
	男	19,447	19,227	19,043
	女	21,185	20,960	20,680
年少者	14 歳以下	4,989	4,885	4,761
	割合	12.27	12.15	11.98
高齢者	65 歳以上	13,695	13,810	13,938
	割合	33.70	34.36	35.09

資料:市民課(住民基本台帳) 各年 3 月 31 日現在

### 《島根県内における安来市》

#### ●高齢化率ランキング

順位	市町村名	高齢化率
1 位	知夫村	48.8%
2 位	津和野町	46.1%
3 位	美郷町	45.6%
4 位	飯南町	44.4%
5 位	吉賀町	44.0%
6 位	川本町	43.7%
7 位	邑南町	43.6%
8 位	西ノ島町	42.6%
9 位	奥出雲町	41.8%
10 位	海士町	39.6%
11 位	隠岐の島町	39.2%
12 位	大田市	38.9%
13 位	雲南市	37.3%
14 位	江津市	37.2%
15 位	益田市	36.1%
<b>16 位</b>	<b>安来市</b>	<b>36.0%</b>
17 位	浜田市	34.5%
18 位	出雲市	29.5%
19 位	松江市	28.8%

資料:島根の人口移動と推計人口 第 5 表

## ■人口動態

単位:人,%

区分		島根県	安来市	
平成 28 年 10 月 1 日現在推計人口		689,817	39,063	
平成 27 年 10 月 1 日現在推計人口		691,931	39,483	
自然動態	出生	総数	5,430	261
		男	2,813	147
		女	2,617	114
	死亡	総数	9,493	590
		男	4,604	287
		女	4,889	303
	自然増減	総数	▲4,063	▲329
		男	▲1,791	▲140
		女	▲2,272	▲189
			率	▲0.59
社会動態	県外転入	総数	13,500	551
		男	7,479	265
		女	6,021	286
	県内転入	総数	7,859	284
		男	4,195	144
		女	3,664	140
	県外転出	総数	13,972	602
		男	7,377	297
		女	6,595	305
	県内転出	総数	7,859	369
		男	4,195	187
		女	3,664	182
社会増減	総数	▲472	▲136	
	男	▲102	▲75	
	女	▲574	▲61	
	率	▲0.07	▲0.34	
人口増減	総数	▲4,535	▲465	
	男	▲1,689	▲215	
	女	▲2,846	▲250	
	率	▲0.65	▲1.18	

資料:島根の人口移動と推計人口 第 4 表市町村別推計人口・人口動態  
平成 28 年 10 月 1 日現在

注)「県外転入」には、市町村長が職権により住民票に「記載」した者の数、  
「県外転出」には住民票から「消除」した者の数が含まれている。

自然増減数=出生児数-死亡者数

自然増減率=1年間の自然増減数/前年 10 月 1 日現在人口×100

社会増減数=転入者数-転出者数

社会増減率=1年間の社会増減数/前年 10 月 1 日現在人口×100



## ■ 移動理由別移動者数

単位：人

区分	合計	割合	県外転入	県内転入	県外転出	県内転出	
移動者総数	1,806	-	551	284	602	369	
原因者	総数	1,385	100.0%	407	208	495	275
	転勤	232	16.7%	75	48	65	44
	就職	271	19.5%	89	23	127	32
	転職転業	86	6.2%	35	8	31	12
	就学卒業	118	8.5%	18	13	58	29
	結婚縁組	276	19.9%	65	40	105	66
	新築転居	132	9.5%	26	17	41	48
	退職等	140	10.1%	49	34	30	27
	その他	128	9.2%	49	25	38	16
	不詳	2	0.1%	1	0	0	1
同伴者	421	-	144	76	107	94	

資料：島根の人口移動と推計人口 第12表市町村・移動理由別移動者数  
平成28年年報

注)「県外転入」には市町村が職権により住民票に「記載」した者の数、「県外転出」には住民票から「消除」した者の数が含まれていない。

県外転出理由のトップは

「就職」



移動理由の割合のトップは

「結婚縁組」



### 市町村・都道府県間移動者数

いずれも鳥取県との移動が最多である。

#### 県外転入（上位5位）

都道府県名	転入者(人)	割合(%)
鳥取県	198	35.9
広島県	45	8.2
大阪府	36	6.5
岡山県	32	5.8
東京都	27	4.9

#### 県外転出（上位5位）

都道府県名	転出者(人)	割合(%)
鳥取県	260	43.2
大阪府	52	8.6
広島県	41	6.8
岡山県	34	5.6
東京都	32	5.3
兵庫県	18	3

### 県内移動者数

いずれも松江市との移動が最多である。

#### 県内転入（上位5位）

市町村名	転入者(人)	割合(%)
松江市	204	71.8
出雲市	37	13
浜田市	12	4.2
雲南市 隠岐の島町	7	2.5
大田市	6	2.1
益田市	4	1.4

#### 県内転出（上位5位）

市町村名	転出者(人)	割合(%)
松江市	253	68.6
出雲市	55	14.9
浜田市	15	4.1
奥出雲町	10	2.7
雲南市	9	2.4

# 福祉・介護

## ■ 保育所・認定こども園

単位：人

区分	平成 29 年						
	施設数	定員	入所者数				
			合計	4.5 歳児	3 歳児	1.2 歳児	0 歳児
保育所(園)	7	595	604	235	107	233	29
認定こども園	12	874	598	259	127	198	14
児童館(休館中)	1	30	—	—	—	—	—

資料：子ども未来課 4月1日現在

## ■ 入所者の内訳

単位：人

施設名	定員	入所者数				
		合計	4.5 歳児	3 歳児	1.2 歳児	0 歳児
安来保育所	110	107	40	22	41	4
城谷保育所	90	97	32	20	40	5
切川保育所	60	57	27	7	23	—
あゆみ保育園	35	37	14	10	11	2
ひろせ保育園	120	119	45	20	46	8
みゆき保育園	120	118	49	16	48	5
やすぎ保育園	60	69	28	12	24	5
あかえこども園	95	82	34	18	28	2
ふたばこども園	145	126	53	26	40	7
認定こども園荒島	99	75	35	20	20	—
認定こども園飯梨	65	27	7	10	10	—
認定こども園大塚	65	53	18	12	23	—
認定こども園広瀬	95	65	38	9	17	1
認定こども園比田	50	15	6	3	5	1
認定こども園布部	35	16	5	4	7	—
認定こども園安田	90	61	24	13	22	2
認定こども園母里	70	46	22	9	15	—
認定こども園井尻	35	17	9	2	6	—
認定こども園赤屋	30	15	8	1	5	1
山佐児童館(休館中)	30	—	—	—	—	—

資料：子ども未来課 4月1日現在

## ■介護保険

単位：人、%

区分	平成 26 年度				平成 27 年度				平成 28 年度			
第 1 号被保険者数 (65 歳以上)	13,712				13,831				13,956			
要支援・要介護 認定者数	第 1 号	第 2 号	計	割合	第 1 号	第 2 号	計	割合	第 1 号	第 2 号	計	割合
	2,855	47	2,902	100.0	2,902	47	2,949	100.0	2,904	40	2,944	100.0
要支援 1	374	5	379	13.1	396	5	401	13.6	417	1	418	14.2
要支援 2	418	7	425	14.6	425	5	430	14.6	390	4	394	13.4
要介護 1	636	12	648	22.3	668	12	680	23.1	675	11	686	23.3
要介護 2	521	6	527	18.2	535	7	542	18.4	466	7	473	16.1
要介護 3	375	8	383	13.2	378	9	387	13.1	402	11	413	14.0
要介護 4	293	5	298	10.3	279	5	284	9.6	316	2	318	10.8
要介護 5	238	4	242	8.3	221	4	225	7.6	238	4	242	8.2
第 1 号被保険者 認定率	20.8				21.0				20.8			

資料：介護保険課(各年度末現在) ※数値は介護保険事業状況報告による。

## ■国民健康保険

単位：世帯、人、%、円

区分	平成 26 年度	平成 27 年度	平成 28 年度	
被保険者	世帯	5,634	5,423	5,240
	人員	9,481	9,047	8,583
国保世帯の割合	国保世帯/一般世帯	0.40	0.38	0.37
保険税(年額)	収入額	840,203,130	765,188,814	839,969,834
	1 世帯当たり	149,131	141,101	160,300
	1 人当たり	88,620	84,579	97,864
医療の給付	保険給付費	3,323,045,861	3,426,753,159	3,253,510,697
	1 世帯当たり	589,820	631,893	620,899
	1 人当たり	350,495	378,772	379,065

資料：保険年金課 ※数値は国民健康保険事業状況報告書(事業年報)による。

## ■国民年金

単位：人

区分	平成 27 年	平成 28 年	平成 29 年
被保険者数	5,399	5,074	4,732
第 1 号	3,597	3,370	3,122
第 3 号	1,802	1,704	1,610
福祉年金受給者	—	—	—

資料：保険年金課 ※数値は国民年金事業状況統計表による。

## ■生活保護

単位：人、世帯、%、千円

区分	平成 26 年度	平成 27 年度	平成 28 年度
被保護者数	246	258	230
被保護世帯数	189	198	183
保護率(人口千人)対	6.05	6.41	5.79
保護費総額	428,370	361,835	361,461

資料：福祉課(各年度末現在) ※数値は福祉行政報告例による。  
※数値に停止中は含まない。

# 教育・文化

## ■年齢別園児数(幼稚園)

単位:人

幼稚園	施設数	学級数	区分	計	3歳児	4歳児	5歳児
	4	10	総数	93	30	25	38
			男	44	13	14	17
			女	49	17	11	21

資料:学校基本調査 平成29年5月1日現在

## ■学年別児童・生徒数(小・中学校)

単位:人

区分	学校数	学級数	区分	計	1学年	2学年	3学年	4学年	5学年	6学年
小学校	17	139	総数	1,998	336	320	315	321	343	363
			男	1,041	176	169	163	161	179	193
			女	957	160	151	152	160	164	170
中学校	5	48	総数	1,055	339	359	357			
			男	538	169	184	185			
			女	517	170	175	172			

資料:学校基本調査 平成29年5月1日現在

## ■各学校児童生徒数

単位:人、学級

幼稚園名	安来幼	島田幼	宇賀荘幼	能義幼
園児数	71	13	休園中	9
学級数	4	3		3
教職員数	5	3		3

小学校名	十神小	社日小	島田小	宇賀荘小	南小	能義小	飯梨小	荒島小	赤江小
児童数	344	258	146	32	79	58	55	190	269
学級数	14	14	9	5	7	8	7	9	14
教職員数	32	29	19	10	16	14	13	18	30
小学校名	広瀬小	比田小	山佐小	布部小	安田小	母里小	井尻小	赤屋小	
児童数	241	36	15	26	105	83	32	29	
学級数	13	6	4	5	8	7	6	3	
教職員数	22	11	9	11	17	15	12	10	
中学校名	安来一中	安来二中	安来三中	広瀬中	伯太中				
生徒数	493	108	176	166	112				
学級数	18	8	8	8	6				
教職員数	39	18	23	18	16				

資料:学校基本調査 平成29年5月1日現在

## ■ 図書館別利用状況内訳

単位：人、冊

区分		平成 26 年度	平成 27 年度	平成 28 年度
安来市立図書館	利用者数	43,320	38,564	39,465
	貸出総冊数	230,830	234,029	217,029
ひろせ図書室	利用者数	4,329	4,199	4,042
	貸出総冊数	21,457	22,061	21,769
はくた中央図書室	利用者数	8,508	8,365	7,953
	貸出総冊数	54,772	54,150	49,523
計	利用者数	56,157	51,128	51,460
	貸出総冊数	307,059	310,240	288,321

資料：文化財課

## ■ 図書館別蔵書数

単位：冊

区分	平成 26 年度	平成 27 年度	平成 28 年度
安来市立図書館	137,047	142,238	147,648
ひろせ図書室	19,401	19,905	21,033
はくた中央図書室	63,921	66,577	68,720
計	220,369	228,720	237,401

資料：文化財課 各年 4 月 1 日現在

## ■ 文化財

種別	総数	国指定	県指定	市指定	登録有形文化財
建造物	11	2	5	4	22
絵画	3	1	—	2	—
彫刻	22	7	6	9	—
工芸品	21	1	6	14	—
書跡・典籍・古文書	5	2	—	3	—
考古資料	8	—	1	7	—
工芸技術	1	—	1	—	—
有形民俗	4	2	1	1	—
無形民俗	7	—	—	7	—
史跡	15	5	3	7	—
名勝	1	—	—	1	—
天然記念物	2	—	1	1	—
計	100	20	24	56	22

資料：文化財課（平成 29 年 12 月 31 日現在）

## 《国指定文化財一覧》

種類	種別	名称	員数	所有者等	指定月日
有形文化財	建造物	清水寺本堂	1棟	清水寺	明治37年2月18日
		雲樹寺四脚門（大門）	1棟	雲樹寺	明治37年2月18日
	絵画	絹本着色三光国師像（賛アリ）	1幅	雲樹寺	明治37年2月18日
	彫刻	木造十一面観音立像	1軀	清水寺	明治35年7月31日
		木造阿弥陀如来及両脇土坐像	3軀	清水寺	明治35年7月31日
		木造阿弥陀如来坐像	1軀	清水寺	昭和47年5月30日
		木造摩多羅神坐像覚清作	1軀	清水寺	平成25年6月19日
		木造広目天立像	1軀	城安寺	明治35年7月31日
		木造多聞天立像	1軀	城安寺	明治36年4月15日
		木造聖観音脇土帝釈天立像	2軀	巖倉寺	明治35年7月31日
	工芸品	銅鐘	1口	雲樹寺	明治37年2月18日
古文書・書跡・典籍	紙本墨書光厳院宸翰御消息（一通） 紙本墨書後村上天皇宸翰御消息（三通）	1巻	雲樹寺	昭和18年6月9日	
	孤峰覚明墨蹟（正平辛丑仲春日）	1幅	雲樹寺	昭和18年6月9日	
民俗文化財	重要有形民俗文化財	たたら製鉄用具	250点	日立金属(株)	昭和34年5月6日
		東比田の山村生産用具	185点	安来市	昭和38年5月15日
記念物	史跡	荒島古墳群	3所	安来市ほか	昭和11年12月16日
		安来一里塚	1所	安来市	昭和11年12月16日
		岩舟古墳	1所	個人	昭和23年12月18日
		仲仙寺古墳群	2所	安来市	昭和46年8月12日
		富田城跡	1所	安来市ほか	昭和9年1月22日

### 【安来市総合文化ホール「アルテピア」開館】



安来市総合文化ホール「アルテピア」が平成29年9月9日に開館しました。鉄筋コンクリート造4階建て、延べ床面積7,238㎡、大ホール1,008人、小ホール300人収容可能。

アルテピアの由来は、スペイン語とイタリア語で芸術の意である「アルテ」と理想郷の意であるユートピアから「ピア」をとった造語となっています。

# 観光・交通

## ■主な観光地



資料：商工観光課 ウェルカムマップ

### 【安来市の歳時記】

月	名称	月	名称	月	名称
1	安来節唄い初め会	5	やすぎ刃物まつり	8	武内神社大祭
3	ひろせ桜まつり(～4月)	5	山狭神社大祭(上山佐)	9	縄久利神社秋の例大祭
3	安来公園桜祭り(～4月)	7	安来神社祇園大祭	9	山狭神社大祭(下山佐)
4	やすぎのひなめぐり	7	ひろせ祇園祭	9	幸盛祭
4	布辨神社春の大祭	7	大塚秋葉さん	10	広瀬富田八幡宮秋の大祭
4	恵比須祭	7	母里夏祭	10	清水寺諷誦法要(光明真言会)
4	お糸まつり	8	鷹入の滝まつり	10	布辨神社秋の大祭
4	清水寺御経会式	8	やすぎ月の輪まつり	11	金屋子神社秋の例大祭
4	広瀬富田八幡宮春の大祭	8	豊年比田踊り大会	11	なかうみマラソン全国大会
4	金屋子神社春の例大祭	8	安来節全国優勝大会	11	安来市農林業祭
4	縄久利神社春の例大祭	8	清水寺萬燈会	11	清水稲荷御火焚祭
4	清水寺還誕祭(～5月)	8	布部愛宕祭	12	清水寺納観音大梵焼祭
4	はくたチューリップ祭	8	八朔祭(井尻)	12	母里市やまんば祭

## ■観光地別入込客数

単位:人

施設名	人数
足立美術館	643,163
和鋼博物館	12,151
清水寺	242,600
鷺の湯温泉	153,148
夢ランドしらさぎ	128,305
安来節演芸館	85,758
広瀬餅センター	27,073
歴史民俗資料館	3,581
月山の湯憩いの家	21,297
富田山荘	47,484
山佐ダム	5,082
比田温泉健康増進施設	36,664
金屋子神話民俗館	1,000
チューリップ祭	5,000
上の台緑の村	17,370
やすぎ月の輪まつり	46,000
やすぎ刃物まつり	31,000

資料:商工観光課 平成 29 年 1~12 月迄の合計

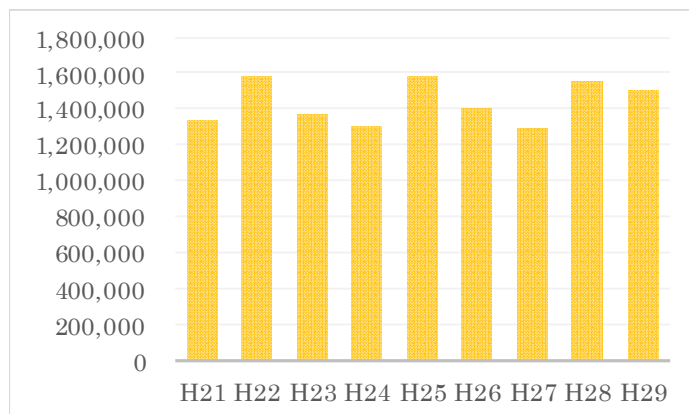
## ■観光客入込数

単位:人

区分	平成 27 年	平成 28 年	平成 29 年
総数	1,287,206	1,552,884	1,506,676

資料:商工観光課 各年 1~12 月迄の合計

### 【観光客入込数の変化】



資料:島根県観光動態調査

## ■イエローバス利用状況

単位:人, %

路線名	平成 26 年度	平成 27 年度	平成 28 年度	前年度比(増減)
総数	366,996	332,633	323,888	97.4%
観光ループ(外回り・内回り)	23,766	22,239	22,802	102.5%
買い物バス	9,532	7,242	8,106	111.9%
スクールバス	46,036	35,554	31,382	88.3%
安来・吉田線	17,582	17,414	15,744	90.4%
安来・清水線	271	—	—	—
安来・海岸線	1,641	1,556	2	0.1%
広瀬・米子線	82,716	79,539	79,585	100.1%
広瀬・荒島線	44,445	38,715	40,320	104.1%
広瀬・宇波線	6,998	5,203	5,867	112.8%
広瀬・奥田原線	24,552	22,102	21,501	97.3%
広瀬・西比田線	33,470	31,688	27,940	88.2%
伯太(上小竹)・広瀬線	15,151	12,986	12,317	94.8%
伯太(草野)・安来線	41,406	36,616	36,061	98.5%
伯太(福富)・米子線	16,242	14,173	12,624	89.1%
上小竹・草野線	3,188	3,752	3,810	101.5%
市街地循環バス	—	3,854	5,827	151.2%

資料:地域振興課  
安来・清水線 H27 年度~廃止



# 産業

## ■分野別事業所数・従業者数

単位：事業所，人

区分	事業所数			従業者数			区分	事業所数			従業者数		
	個人	法人		男	女			個人	法人		男	女	
総数	1,689	697	959	15,253	9,257	5,996	金融業，保険業	21	3	18	168	55	113
農林漁業	18	-	18	222	177	45	不動産業，物品賃貸業	59	39	20	189	105	84
鉱業，採石業，砂利採取業	1	-	1	5	5	0	学術研究，専門・技術サービス業	56	27	29	260	194	66
建設業	195	89	106	1,163	963	200	宿泊業，飲食サービス業	142	94	45	782	240	542
製造業	156	54	102	5,166	4,003	1,163	生活関連サービス業，娯楽業	155	116	37	418	162	256
電気・ガス・熱供給・水道業	-	-	-	-	-	-	教育，学習支援業	34	25	8	186	72	114
情報通信業	4	-	4	19	10	9	医療，福祉	125	18	97	2,361	595	1,766
運輸業，郵便業	37	3	34	948	823	125	複合サービス事業	60	4	56	379	226	153
卸売業，小売業	450	205	244	2,399	1,209	1,190	サービス業（他に分類されないもの）	168	20	140	588	418	170

資料：平成 28 年経済センサスー活動調査 事業所数内訳は個人及び法人のみ記載

## ■農業

単位：戸，人，ha

農家数	2,943
販売農家	2,182
主副業別	
主業農家	202
準主業農家	717
副業の農家	1,263
専業別	
専業農家	426
第 1 種兼業農家	143
第 2 種兼業農家	1,613
自給的農家	761
土地持ち非農家	1,161
販売農家就業人口	3,092
男	1,492
女	1,600
経営耕地面積	3,035
合計	3,035
田	2,726
普通畑	237
樹園地	72
1 経営体当たり経営耕地面積	1.38

資料：2015 年農林業センサス

## ■工業

単位：人，万円

区分	事業所数	従業者数	製造品出荷額等
総数	87	4,225	16,743,800
食料品	18	544	650,059
飲料・たばこ・飼料	2	20	-
繊維工業	4	179	68,878
木材・木製品	7	49	34,396
家具・装備品	3	17	-
パルプ・紙・紙加工品	4	69	87,066
印刷・同関連	2	9	-
プラスチック製品	1	158	-
窯業・土石製品	4	66	147,386
鉄鋼業	7	1,781	13,133,211
金属製品	8	222	230,914
はん用機械器具	8	347	521,945
生産用機械器具	8	84	68,350
業務用機械器具	1	67	-
電気機械器具	3	194	250,933
輸送用機械器具	5	410	1,015,765
その他	2	9	-

資料：平成 28 年経済センサスー活動調査

# 住民生活

## ■ごみ処理

単位:t、%

区分		平成 27 年度	平成 28 年度
総処理量(①)		11,008	10,823
資源ごみ (②)	総数	2,038	2,040
	その他の紙類	113	105
	缶類(飲料)	30	25
	金属類	190	187
	ビン類(飲食用)	112	186
	ペットボトル	38	38
	プラスチック類	436	419
	新聞・新聞チラシ	400	351
	書籍・雑誌・冊子	229	199
	ダンボール	154	142
	牛乳パック	8	8
	衣類	62	56
	蛍光管・体温計	5	5
	板ガラス	—	1
粗大ごみ	261	318	
燃やすごみ	8,585	8,524	
埋立ごみ	385	259	
リサイクル率(②/①)	18.5	18.8	

資料:環境政策課

### 【ごみの減量と資源化にご協力ください。】

近年、安来市のごみ量はほぼ横ばいに推移しています。1人が1日に10gのごみ量を減らすだけでも安来市全体で見れば年間約150tのごみを減らすことができます。



## ■公共下水道

単位:ha, 戸, 人, %

区分	平成 28 年度			
	総数	安来	広瀬	伯太
処理面積	604.7	485.8	118.9	0.0
処理戸数	7,981	6,774	1,207	0
水洗化人口	17,315	14,345	2,970	0
公共下水道の普及率	53.0	44.2	8.8	0.0
安来市下水道の普及率	87.3	—	—	—

資料:下水道課

## ■上水道の給水状況

単位:戸,人,m<sup>3</sup>,%

区分		平成 28 年度		
		総数	上水道	簡易水道
給水戸数		14,014	11,342	2,672
給水人口		39,158	31,313	7,845
年間	給水量	4,854,363	4,143,466	710,897
	有収水量	4,262,447	3,609,957	652,490
有収率		87.8%	87.1%	91.8%
1日平均給水量		13,300	11,352	1,948
1人1日平均給水量		0.340	0.363	0.248

資料:水道工務課

## ■農業集落排水事業の設備状況

単位:戸,人,%

区分	平成 28 年度			
	総数	安来	広瀬	伯太
処理戸数	2,395	991	335	1,069
水洗化人口	6,556	2,654	728	3,174
農業集落排水事業の普及率	18.9	8.1	2.4	8.4

資料:下水道課

# 財政

## ■ 普通会計決算額の推移

### ・ 歳入

単位：千円

区分	平成 27 年度	平成 28 年度
市税	4,835,721	5,049,472
地方譲与税	236,088	233,478
利子割交付金	11,044	7,042
配当割交付金	17,015	10,871
株式等譲渡所得割交付金	15,970	7,093
地方消費税交付金	747,009	666,032
自動車取得税交付金	26,135	27,509
地方特例交付金	12,265	14,232
地方交付税	9,329,905	9,223,272
交通安全対策特別交付金	5,780	5,740
分担金及び負担金	170,992	143,296
使用料及び手数料	631,865	604,739
国庫支出金	2,443,351	2,465,315
県支出金	2,472,821	1,481,283
財産収入	28,367	45,300
寄附金	146,886	364,171
繰入金	529,749	1,352,580
繰越金	549,112	567,117
諸収入	461,787	455,715
市債	5,125,400	7,643,300
合計	27,797,262	30,367,557

資料：財政課

### ・ 歳出

単位：千円

区分	平成 27 年度	平成 28 年度
人件費	4,372,612	4,207,844
扶助費	3,501,534	3,662,980
公債費	3,645,546	3,681,359
物件費	3,583,596	3,465,809
維持補修費	189,432	233,576
補助費等	1,807,088	2,207,789
積立金	1,430,629	486,891
投資及び出資金・貸付金	254,650	253,480
繰出金	2,921,556	3,019,423
小計	21,706,643	21,219,151
投資的経費	5,523,502	8,437,503
合計	27,230,145	29,656,654

資料：財政課

## ■ 市税の内訳

単位：千円

区分	平成 27 年度 決算	平成 28 年度 決算
総額	4,835,721	5,049,472
市民税(個人分)	1,563,701	1,584,729
市民税(法人分)	207,315	261,957
固定資産税	2,684,967	2,813,489
軽自動車税	111,179	125,692
市たばこ税	265,662	260,452
入湯税	2,897	3,153

資料：財政課

# 選挙

## ■ 選挙人名簿登録者

単位:人

区分		平成 29 年	平成 30 年
登録者数	総数	33,855	33,394
	男	16,022	15,819
	女	17,833	17,575

資料:選挙管理委員会 各年 3 月 1 日現在

## ■ 選挙別投票率

単位:人、%

区分	2017.10.29 安来市議会議員一般選挙
選挙当日有権者数	33,403
投票者数	23,565
投票率	70.55

資料:選挙管理委員会

## 《 投票所別投票率 》

単位:人、%

区分	2017. 10. 29 安来市議会議員一般選挙	
	投票者数	投票率
十神小学校図工室	1,697	64.16
安来市役所安来庁舎	1,000	70.67
社日小学校	1,054	66.67
城谷保育所	1,339	70.77
宇賀荘幼稚園	678	78.38
安来第二中学校	551	76.85
能義幼稚園	659	76.18
安来市学習訓練センター	1,513	73.95
切川保育所	810	64.44
認定こども園荒島	1,485	70.48
安来第三中学校	915	67.13
飯梨小学校	934	71.35
認定こども園大塚	619	74.58
吉田交流センター	284	65.89
旧十神幼稚園	1,504	67.11
島田幼稚園	1,160	70.95
広瀬中央交流センター	909	74.33
広瀬中央公園総合体育館	313	74.52
つどいの里ひろせ	1,029	73.08
比田交流センター	519	75.66
東比田交流センター横体育館	236	78.15
西谷交流センター	158	81.44
奥田原交流センター	166	90.22
山佐交流センター	290	77.54
下山佐交流センター	299	69.05
菅原交流センター	137	69.54
布部交流センター	427	69.66
宇波交流センター	172	69.92
いきいきの郷はくた	845	66.54
母里交流センター	853	70.50
井尻老人福祉センター	572	72.77
赤屋交流センター	314	62.93
常盤公民館	124	77.99
在外	—	—

資料:選挙管理委員会

# 警察

## ■月別交通事故発生状況(H29)

単位:件、人

区分	1月	2月	3月	4月	5月	6月	7月	8月	9月	10月	11月	12月	合計
件数	5	5	7	1	7	12	5	4	4	9	7	1	67
死者	1	—	1	—	1	—	—	—	—	—	—	—	3
負傷者	6	5	7	1	7	12	5	4	4	10	8	1	70

資料:島根県警察本部 交通事故統計だより

## ■事故類型別発生状況

単位:件

区分		平成28年	平成29年
合計件数		93	67
人对車両		8	9
車両相互	正面衝突	10	6
	追突	42	21
	出会い頭	14	18
	追越時	2	—
	右折時	3	6
	左折時	2	1
	その他	6	4
車両単独		6	2
列車		—	—

資料:島根県警察本部 交通事故統計だより

## ■第一当事者の違反別発生状況

単位:件

区分	平成28年	平成29年
合計件数	93	67
前方不注意	27	18
安全不確認	9	7
動静不注視	18	10
操作不適	3	1
交差点安全	1	4
速度の出過ぎ	2	2
信号無視	3	4
横断歩行者妨害等	2	1
一時不停止	3	8
その他	25	10
歩行者の違反	—	2
不明	—	—

資料:島根県警察本部 交通事故統計だより

## ■状態別死傷者数(H29)

単位:人

区分	子ども	高校生	20歳未満	20~24歳	25~29歳	30歳代	40歳代	50歳代	60~64歳	高齢者	合計	
四輪	運転	—	—	—	6	5	9	7	4	7	12	50
	同乗	1	1	—	—	—	1	—	1	—	2	6
二輪	運転	—	—	—	1	—	1	2	—	—	2	6
	同乗	—	—	—	—	—	—	—	—	—	—	—
自転車	—	2	—	—	—	—	—	—	—	—	2	
歩行者	2	—	—	—	—	1	1	—	—	5	9	
その他	—	—	—	—	—	—	—	—	—	—	—	
合計	3	3	—	7	5	12	10	5	7	21	73	

資料:島根県警察本部 交通事故統計だより

# 消防

## ■火災発生状況

単位：件、人、世帯

区分		平成 27 年	平成 28 年
件数		16	15
火災種別	建物	4	4
	林野	2	4
	車両	2	—
	その他	8	7
損害程度	死者	1	1
	負傷者	0	3
	罹災世帯	2	2
	罹災人員	6	6
主な原因	たき火	3	1
	枯れ草焼き	2	6
	ごみ焼き	1	—
	石油ストーブ	1	—
	電気滅菌器	1	—
	ごみ焼却炉の火の粉	1	—
	金属切断機の衝撃火花	1	—
	その他の火花	1	4
	放火疑い	1	—
	不明	4	4
地域別	安来	10	9
	広瀬	3	4
	伯太	3	2

## ■消防団員数

単位：人

区分	団長	副団長	分団長	副分団長	部長	班長	団員	計
人数	1	5	22	16	35	72	547	698

資料：安来市消防本部 消防年報 平成 29 年 4 月 1 日現在

## ■消防団員の年齢構成

単位：人、才

総数	20才未満	20～25才	26～30才	31～35才	36～40才	41～45才	46～50才	51～55才	56才以上	平均年齢
698	—	30	41	137	141	177	87	50	29	40.45
(うち女性) 24	—	1	—	3	4	9	6	—	1	41.9

資料：安来市消防本部 消防年報 平成 29 年 4 月 1 日現在

## ■救急件数

単位：件、人、%

区分	平成 27 年	平成 28 年	割合
件数 合計	1,766	1,713	100.0
交通事故	133	163	9.5
一般負傷	272	271	15.8
急病	1,040	972	56.8
転院搬送	256	—	—
その他	65	307	17.9
総搬送人員	1,699	1,647	

資料：安来市消防本部 消防年報 各年 1～12 月迄の合計

## ■住民に対する応急手当普及啓発活動状況

単位：人、回

区分	平成 27 年		平成 28 年	
	受講者数	回数	受講者数	回数
総数	3,888	126	3,783	135
普通救命講習	416	24	594	26
その他の講習	3,472	102	3,189	109

資料：安来市消防本部 消防年報 各年 1～12 月迄の合計

# 防災

## ■総合防災訓練実施状況

	平成 27 年度	平成 28 年度	平成 29 年度
日程	10 月 3 日	9 月 24 日	10 月 20 日・21 日
時間	13:30~16:10	13:30~16:30	20 日 9:00~ 21 日 13:00
参加者数	216 人	211 人	延べ 1,400 名
会場	伯太庁舎及び周辺	広瀬町富田橋下駐車場 及びその周辺	中海ふれあい公園 及び周辺

## 【市内で活躍する自主防災組織】

自治会単位或いは地区単位で自主防災組織を結成し、防災訓練の開催や防災資機材の整備など日頃から災害に備えた活動をしておられます。

□安来市の自主防災組織率 64%  
(平成 30 年 3 月末現在)



## ■原子力防災訓練実施状況

	平成 27 年度		平成 28 年度		平成 29 年度	
日程	10 月 23 日	10 月 25 日	11 月 14 日	11 月 19 日	11 月 17 日	11 月 19 日
時間	8:30~11:30	7:00~12:00	8:30~11:30	7:45~12:30	8:30~11:30	7:45~12:30
参加者数	140 人		184 人		110 人	
会場	安来市役所 十神地区 他		安来市役所 島田地区 他		安来市役所 奥田原地区 他	

資料: 防災課

## 《避難所開設施設数》

### ●安来地域

地区	施設数
十神	11
社日	5
赤江	4
荒島	5
飯梨	6
能義	6
大塚・吉田	4
宇賀荘	9
島田	4
合計	54

### ●広瀬地域




地区	施設数
広瀬	13
下山佐	2
菅原	1
比田	5
東比田	3
布部	4
西谷	2
宇波	2
山佐	3
奥田原	3
合計	38

### ●伯太地域

地区	施設数
安田	6
母里	7
井尻	4
赤屋	4
合計	21

資料: 防災課 平成 30 年 3 月末現在

# 絵で見る安来市

人口密度	世帯人数
 <p>1km<sup>2</sup>当たり 93.83 人</p>	 <p>1世帯に 2.77 人</p>
出生	死亡
 <p>1日に 0.72 人</p>	 <p>1日に 1.62 人</p>
結婚	離婚
 <p>2.03 日に1組</p>	 <p>9.36 日に1組</p>
転入	転出
 <p>1日に 2.29 人</p>	 <p>1日に 2.66 人</p>
ごみ処理	市の予算
 <p>1日 29.65t</p>	 <p>1人当たり 751 千円</p>

# 安来市庁舎案内

○安来庁舎

安来市安来町 878-2 代表電話 0854-23-3000



○広瀬庁舎

安来市広瀬町広瀬 703 代表電話 0854-23-3200



○伯太庁舎

安来市伯太町東母里 580 代表電話 0854-23-3300



○安来市健康福祉センター

安来市広瀬町広瀬 1930-1

