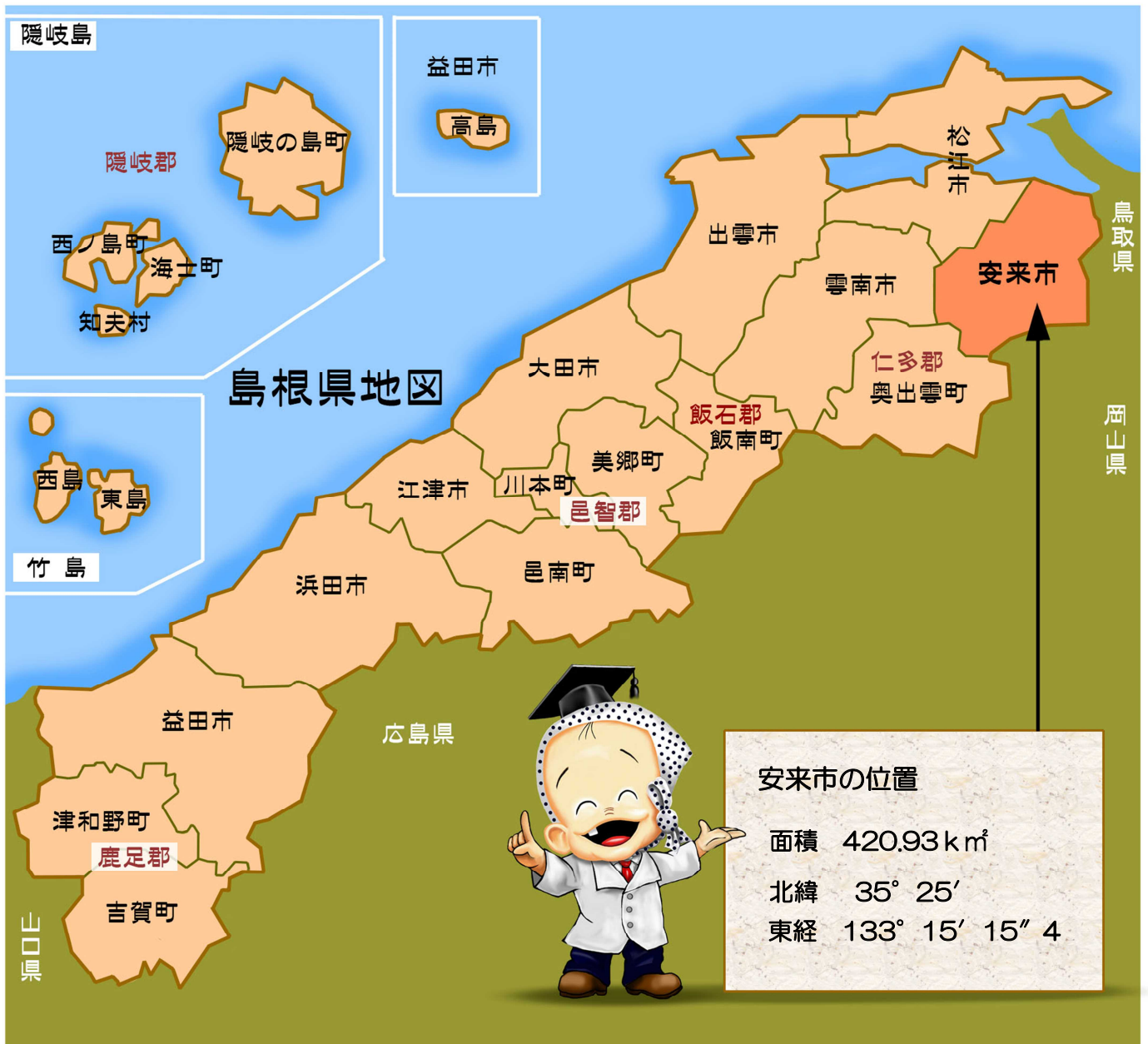


平成28年度版

統計やすぎ



発行 平成29年3月

編集 総務部総務課

◆はじめに◆

この冊子は、各分野にわたる統計資料のうち、重要で基礎的なものを要約し、編集しました。不備な点もあろうかと思いますが、気軽に見ていただき、さらに市勢への関心を高めていただければ幸いです。

平成29年3月 安来市総務部総務課

◆もくじ◆

安来市の生い立ち	P.1
市章・市のキャラクター・市の花、木、鳥、魚	P.2
市の歌	P.3
自然・土地	P.4
人口・人口移動	P.6
福祉・介護	P.8
教育・文化	P.10
観光・交通	P.13
産業	P.15
住民生活(ごみ処理・上下水道)	P.16
財政	P.17
選挙	P.18
警察	P.19
消防	P.20
防災	P.21
絵で見る安来市、庁舎案内	P.22

◆凡例◆

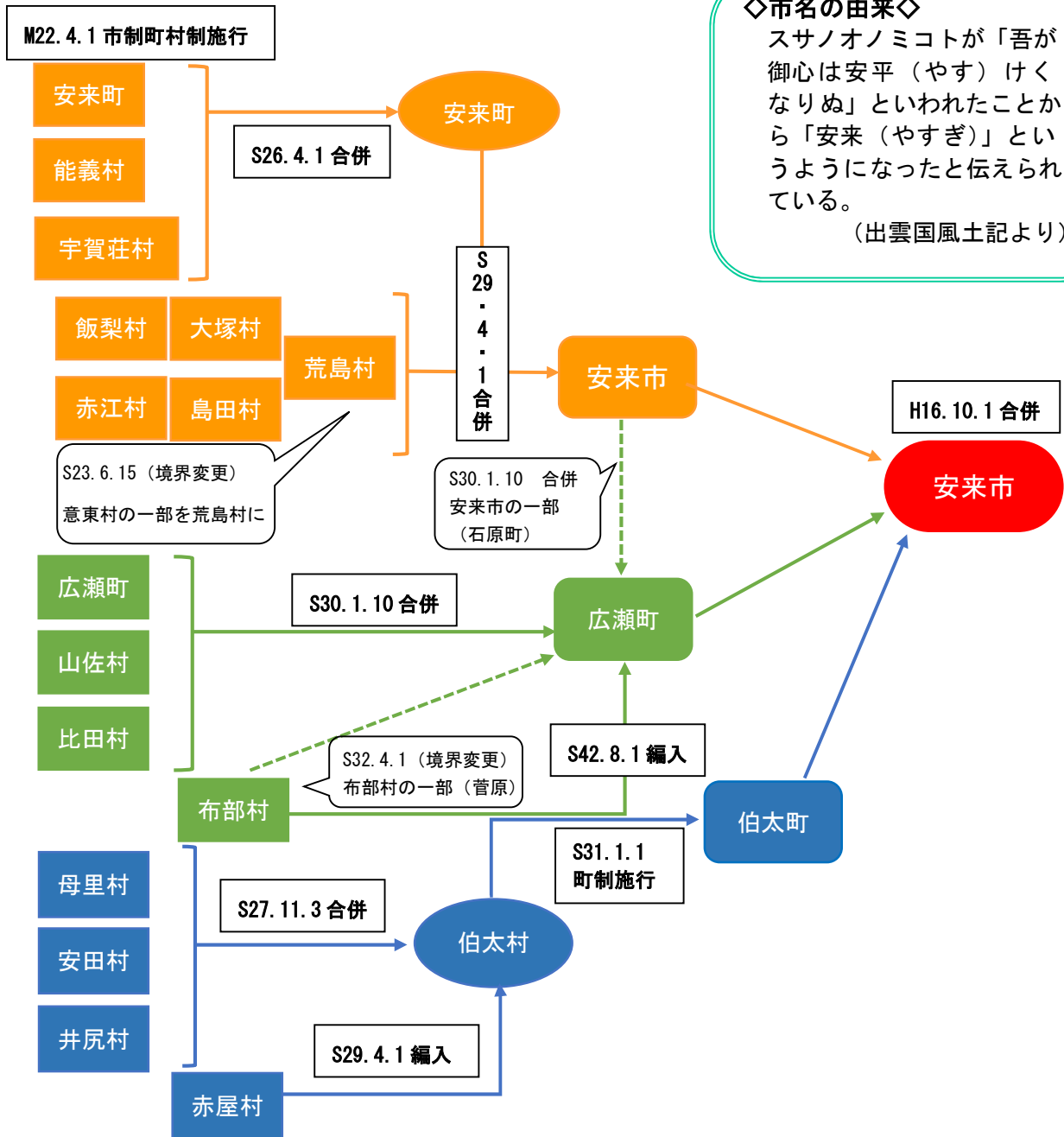
表に用いた符号の用法は、次のとおりです。

「－」・・・皆無または定義上該当数字がないもの。

「×」・・・数字が秘匿されているもの。

「△」・・・統計数値の前に付し、負数であることを示す。

安来市の生い立ち



◇市名の由来◇

スサノオノミコトが「吾が御心は安平（やす）けくなりぬ」といわれたことから「安来（やすぎ）」というようになったと伝えられている。

(出雲国風土記より)

◇沿革◇

当地域は、古くは出雲国の東部「意宇郡」に属していたが、平安時代に仁多郡に属していた比田地域を合わせ「能義郡」として一つの行政区となった。

戦国時代には、月山富田城を本拠とする尼子氏が、陰陽11州（現中国地方）に勢力を及ぼすまでに台頭した。

江戸時代には、松江藩の支藩として広瀬藩、母里藩が置かれ、飯梨川や伯太川を利用して物資を運搬し、安来港が物資集積の積出港と栄え、和鉄や蔵米の集散地として発展した。


廃藩置県により、明治4年7月に松江県、広瀬県、母里県となり、同年11月に統廃合され「島根県」となった。

明治22年の市制町村制施行により、当地域は能義郡として2町14村となった。

その後、戦後の市町村合併により「安来市」「広瀬町」「伯太町」の1市2町となり、圏域市町として生活、文化など連携した施策を行いながら、平成16年10月1日、新生「安来市」として合併した。

市章

「安」の文字をモチーフとして、人と自然がいきいきと共存共栄し舞い踊るイメージをデザイン化した。グリーンは自然・発展調和、オレンジは陽光・人・活気、ブルーは清らかな水・青空を表現した。



市のキャラクター

あらエッサくん

「安来」といえば、民謡「安来節」。これにあわせて、ほっかむりと鼻当てをしたひょっとこ顔でユーモラスな動きで踊る「どじょうすくい踊り」も全国的に有名。



市の花、木、鳥、魚

安来市にゆかりのあるものが、住民アンケートの結果によって選定された。
(平成19年11月3日制定)

花	さくら 桜		<p>安来市には、「社日公園」「十神山」「太鼓の壇」「上の台」など、桜の名所が多数ある。市内のいたるところで目にすることができ、桜の花の優しい色合いは、市民を和ませてくれる。</p> <p>安来節の歌詞にもある「社日桜」は、現在、社日公園の桜を総称しているが、実際は、明治時代まで栄華を誇ったと言われる桜の老木の名称であったと言われている。</p>
木	たけ 竹		<p>「島田たけのこ」「竹炭」など、竹に関連した特産物が多数あり市民の生活に身近なものである。</p> <p>「島田たけのこ」の歴史を紐解くと、文化年間（1820年頃）に島田地区で孟宗竹を移植したのが始まりと言われている。</p> <p>また、比婆山に群落する「陰陽竹」は県の天然記念物に指定されている。</p>
	もみじ 紅葉		<p>紅葉の時期には、もみじは市内の各所で紅く染まり、市民の目を楽しませてくれる。なかでも「清水寺」では、もみじをはじめとした木々が三重の塔を包み込むように彩り、秋の趣を感じさせてくれる。</p> <p>※平成27年4月1日付追加選定</p>
鳥	はくちょう 白鳥		<p>昭和50年代に入ってから、本格的に能義平野へ飛来するようになった。冬の風物詩となり、能義平野を縦貫する広域農道にも「白鳥」の名称が使われているなど、市民に親しみのある鳥である。冬の訪れを告げる11月ごろに飛来し、翌年の3月ごろまで、その姿を市民に楽しませてくれる。</p>
魚	どじょう 泥鰌		<p>「安来節」のどじょうすくい踊りに代表されるように、どじょうは昔から市民に親しみのある魚である。</p> <p>愛嬌のある風貌だけでなく、食せば栄養価も非常に高く、昔から「うなぎ一匹、どじょう一匹」（カルシウムはうなぎの約9倍、ビタミンB2はうなぎの約2倍）と言われるほどである。</p>

市の歌

平成26年10月4日に新安来市発足10周年記念事業の一環として制定された。

歌詞には、安来、広瀬、伯太の情景が盛り込まれ、未来に向かってともに歩いてゆこうというメッセージが込められている。

いと

愛し ふるさと 安来

作詞・作曲：HANZO & 田部由美子

- 1 桜色の社日山 中海に浮かぶ十神山
ハガネの町も誇らしく 心豊かに栄え立つ

唄声も高らかに
光抱いて 羽ばたかん

ここに生まれて ここに生きる
手をつないで 空を見上げて 歩いてゆこう
愛し ふるさと やすぎ

- 2 歴史の薫る月山に 平和の^{ひかり}陽光を浴びながら
希望のせせらぎ富田川 四季の実りに満ちあふる

気高き匠の技があり
美しき心 受け継がん

ここに生まれて ここに生きる
手をつないで 空を見上げて 歩いてゆこう
愛し ふるさと やすぎ

- 3 神話の里にたたずむ 比婆山に見守られ
清らに流るる伯太川 息吹の鼓動に恵み在り

いにしへの教え 語り継ぎ
母なる大地に 輝かん

ここに生まれて ここに生きる
手をつないで 空を見上げて 歩いてゆこう
愛し ふるさと やすぎ

自然・土地

■一級河川

単位: km

名称	上流端	下流端	河川延長
伯太川	伯太町草野	中海	25.0
飯梨川	広瀬町比田	中海	35.9
山佐川	広瀬町奥田原	飯梨川	15.5
吉田川	上吉田町	中海	12.5

資料: 島根県統計書

■湖

単位: km, km², m

名称	湖岸線延長	満水面積	水深	
			最深	平均
中海	104.6	86.79	8.4	5.4

資料: 島根県統計書

注) 所在地は、松江市・安来市・米子市・境港市

■ダム

単位: m, 千m³

名称	目的	堤高	有効貯水容量
布部ダム	洪水調節・上水道・工業用水・発電	55.9	5,000
山佐ダム	洪水調節・上水道	56.0	4,450

資料: 島根県統計書

■主要山岳

単位: m

名称	標高	名称	標高
猿隠山	816.9	メイゲ平山	229.1
三郡山	806.0	三笠山	218.1
鷹入山	706.1	車山	207.8
天狗山	610.4	月山	183.8
日向山	526.3	岳山	181.6
京羅木山	473.0	佐幸寺山	178.0
大辻山	365.0	兄弟山	176.7
羽根ヶ谷山	360.9	清水山	107.4
独松山	320.6	十神山	92.9
要害山	281.2	城山	87.8
鷲頭山	258.5	高塚山	48.7

資料: 安来市管内図

【平和記念事業 加納莞菴、エルピディオ・キリノ元大統領 平和友好の碑除幕式】



■安来市加納美術館

安来市広瀬町布部に加納莞菴の子息により実家跡地に建てられた美術館

平成 28 年 10 月 23 日に安来市加納美術館において、元フィリピンの大統領エルピディオ・キリノ氏の子孫等を招き平和友好の記念碑の除幕式を行いました。この記念碑は、戦後、反日感情が高まっていたフィリピンで、多くの日本人戦犯とされていた105名の方々に恩赦するというご英断をされたキリノ元大統領と、この特赦を求める43通もの書簡を大統領に宛てた加納莞菴氏の功績を顕彰するとともに恒久平和を希求する証として加納美術館玄関横に建立しました。

■地目別面積(課税地)の推移

単位: ha, %

区分	平成 26 年 (2014 年)		平成 27 年 (2015 年)		平成 28 年 (2016 年)	
	面積	地目割合	面積	地目割合	面積	地目割合
総数	18,770	100.0	18,751	100.1	18,743	100.0
田	4,131	21.1	4,118	22.0	4,103	21.9
畑	956	5.0	955	5.1	957	5.1
宅地	867	4.4	873	4.7	877	4.7
池沼	37	0.3	37	0.2	37	0.2
山林	12,028	65.0	12,014	64.1	12,015	64.1
原野	540	2.8	542	2.9	541	2.9
雑種地	211	1.4	212	1.1	213	1.1

資料: 税務課(各年 1 月 1 日現在)

■農地転用状況

単位: 件, a

区分		平成 26 年度					平成 27 年度				
		総数	安来		広瀬	伯太	総数	安来		広瀬	伯太
			市街化 区域	市街化 調整区域				市街化 区域	市街化 調整区域		
総数	件数	51	18	12	11	10	56	32	11	9	4
	面積	461.8	91.6	94.0	204.9	71.3	402.4	224.7	57.8	36.3	83.6
住宅用地	件数	19	12	3	3	1	21	17	2	2	0
	面積	95.0	76.8	10.2	6.1	1.9	163.1	147.5	8.8	6.8	0.0
商工業用地	件数	2	0	1	1	0	16	11	4	1	0
	面積	83.5	0.0	47.4	36.1	0.0	104.0	61.8	39.3	2.9	0.0
その他の 用地	件数	30	6	8	7	9	19	4	5	6	4
	面積	283.3	14.8	36.4	162.7	69.4	135.3	15.4	9.7	26.6	83.6

資料: 農業委員会

人口・人口移動

■人口・世帯

単位:世帯,人,%

区分		平成 26 年	平成 27 年	平成 28 年
世帯数		14,103	14,125	14,180
人口	総数	41,026	40,632	40,187
	男	19,580	19,447	19,227
	女	21,446	21,185	20,960
年少者	14歳以下	5,026	4,989	4,885
	割合	12.25	12.27	12.15
高齢者	65歳以上	13,422	13,695	13,810
	割合	32.71	33.70	34.36

資料:市民課(住民基本台帳) 各年3月31日現在

《島根県内における安来市》

●高齢化率ランキング

順位	市町村名	高齢化率
1位	知夫村	49.6%
2位	津和野町	45.3%
3位	美郷町	45.1%
4位	飯南町	43.5%
5位	吉賀町	43.4%
6位	川本町	43.4%
7位	邑南町	43.1%
8位	西ノ島町	41.7%
9位	奥出雲町	40.7%
10位	海士町	39.0%
11位	隠岐の島町	38.4%
12位	大田市	38.2%
13位	江津市	36.6%
14位	雲南市	36.5%
15位	安来市	35.2%
16位	益田市	35.1%
17位	浜田市	33.7%
18位	出雲市	29.1%
19位	松江市	28.2%

資料:平成27年国勢調査 確報 平成27年10月1日現在

■人口動態

単位:人,%

区分		島根県	安来市
平成 27 年 10 月 1 日現在推計人口		691,931	39,483
平成 26 年 10 月 1 日現在推計人口		697,015	39,890
自然動態	出生	総数	282
		男	148
		女	134
	死亡	総数	573
		男	280
		女	293
	自然増減	総数	▲291
		男	▲132
		女	▲159
		率	▲0.73
社会動態	県外転入	総数	593
		男	313
		女	280
	県内転入	総数	283
		男	150
		女	133
	県外転出	総数	631
		男	312
		女	319
	県内転出	総数	361
		男	190
		女	171
社会増減	総数	▲116	
	男	▲39	
	女	▲77	
	率	▲0.29	
人口増減	総数	▲407	
	男	▲171	
	女	▲236	
	率	▲1.02	

資料:島根の人口移動と推計人口 第4表市町村別推計人口・人口動態
平成27年10月1日現在
注)「県外転入」には、市町村長が職権により住民票に「記載」した者の数、「県外転出」には住民票から「消除」した者の数が含まれている。

自然増減数=出生児数-死亡者数
自然増減率=1年間の自然増減数/前年10月1日現在人口×100
社会増減数=転入者数-転出者数

社会増減率=1年間の社会増減数/前年10月1日現在人口×100

■ 移動理由別移動者数

単位:人

区分	合計	割合	県外転入	県内転入	県外転出	県内転出	
移動者総数	1,868	-	593	283	631	361	
原因者	総数	1,403	100.0%	414	205	510	274
	転勤	231	16.5%	75	40	67	49
	就職	246	17.5%	59	24	127	36
	転職転業	92	6.6%	33	8	38	13
	就学卒業	103	7.3%	15	13	61	14
	結婚縁組	275	19.6%	65	48	80	82
	新築転居	126	9.0%	34	22	45	25
	退職等	191	13.6%	80	32	44	35
	その他	137	9.8%	52	17	48	20
	不詳	2	0.1%	1	1	0	0
同伴者	465		179	78	121	87	

資料: 島根の人口移動と推計人口 第12表市町村・移動理由別移動者数
平成27年年報

注) 「県外転入」には市町村が職権により住民票に「記載」した者の数、「県外転出」には住民票から「消除」した者の数が含まれていない。

県外転出理由のトップは

「就職」



移動理由の割合のトップは

「結婚縁組」



市町村・都道府県間移動者数

いずれも鳥取県との移動が最多である。

県外転入(上位5位)

都道府県名	転入者(人)	割合(%)
鳥取県	226	38.1
広島県	46	7.8
岡山県	38	6.4
東京都	31	5.2
大阪府	31	5.2

県外転出(上位5位)

都道府県名	転出者(人)	割合(%)
鳥取県	250	39.6
東京都	51	8.1
広島県	51	8.1
大阪府	46	7.3
兵庫県	30	4.8
岡山県	26	4.1

県内移動者数

いずれも松江市との移動が最多である。

県内転入(上位5位)

市町村名	転入者(人)	割合(%)
松江市	163	57.6
出雲市	43	15.2
浜田市	13	4.6
雲南市	13	4.6
益田市	11	3.9
大田市	11	3.9

県内転出(上位5位)

市町村名	転出者(人)	割合(%)
松江市	244	67.6
出雲市	42	11.6
浜田市	19	5.3
益田市	13	3.6
雲南市	13	3.6

福祉・介護

■保育所

単位:人

区分	平成 28 年						
	施設数	定員	入所者数				
			合計	4.5 歳児	3 歳児	1.2 歳児	0 歳児
保育所(園)	9	805	811	325	164	282	40
認定こども園	10	634(89)	402(35)	192(19)	85(16)	118	7
児童館(休館中)	1	30	0	0	0	0	0

資料:子ども未来課 4月1日現在

認定こども園()内の数字は、うち1号認定児童数

■入所者の内訳

単位:人

施設名	定員	入所者数				
		合計	4.5 歳児	3 歳児	1.2 歳児	0 歳児
安来保育所	110	110	43	19	41	7
赤江保育所	80	85	28	22	28	7
城谷保育所	90	94	34	15	42	3
切川保育所	60	62	36	10	16	0
あゆみ保育園	35	31	14	4	12	1
ひろせ保育園	120	116	48	22	39	7
ふたば保育園	130	126	45	32	44	5
みゆき保育園	120	125	52	24	40	9
やすぎ保育園	60	62	25	16	20	1
認定こども園荒島	99(19)	78(11)	40(9)	18(2)	20	0
認定こども園飯梨	65(5)	23(0)	11	1	11	0
認定こども園大塚	65(5)	46(3)	16(1)	12(2)	18	0
認定こども園広瀬	95(20)	77(19)	38(7)	22(12)	15	2
認定こども園比田	50(5)	15(0)	7	2	6	0
認定こども園布部	35(5)	16(0)	6	3	7	0
認定こども園安田	90(10)	66(2)	37(2)	5	21	3
認定こども園母里	70(10)	53(0)	22	16	14	1
認定こども園井尻	35(5)	17(0)	8	5	4	0
認定こども園赤屋	30(5)	11(0)	7	1	2	1
山佐児童館(休館中)	30	0	0	0	0	0

資料:子ども未来課 4月1日現在

認定こども園()内の数字は、うち1号認定児童数

■介護保険

単位：人、%

区分	平成 25 年度				平成 26 年度				平成 27 年度			
第 1 号被保険者数 (65 歳以上)	13,440				13,712				13,831			
要支援・要介護 認定者数	第 1 号	第 2 号	計	割合	第 1 号	第 2 号	計	割合	第 1 号	第 2 号	計	割合
	2,809	52	2,861	100.0	2,855	47	2,902	100.0	2,902	47	2,949	100.0
要支援 1	375	6	381	13.3	374	5	379	13.1	396	5	401	13.6
要支援 2	405	4	409	14.3	418	7	425	14.6	425	5	430	14.6
要介護 1	616	14	630	22.0	636	12	648	22.3	668	12	680	23.1
要介護 2	500	9	509	17.8	521	6	527	18.2	535	7	542	18.4
要介護 3	353	7	360	12.6	375	8	383	13.2	378	9	387	13.1
要介護 4	299	6	305	10.7	293	5	298	10.3	279	5	284	9.6
要介護 5	261	6	267	9.3	238	4	242	8.3	221	4	225	7.6
第 1 号費保険者 認定率	20.9				20.8				21.0			

資料：介護保険課(各年度末現在) ※数値は介護保険事業状況報告による。

■国民健康保険

単位：世帯、人、%、円

区分	平成 25 年度	平成 26 年度	平成 27 年度	
被保険者	世帯	5,696	5,634	5,423
	人員	9,631	9,481	9,047
国保世帯の割合	国保世帯/一般世帯	0.40	0.40	0.38
保険税(年額)	収入額	874,849,427	840,203,130	765,188,814
	1 世帯当たり	153,590	149,131	141,101
	1 人当たり	90,837	88,620	84,579
医療の給付	保険給付費	3,110,971,278	3,323,045,861	3,426,753,159
	1 世帯当たり	546,168	589,820	631,893
	1 人当たり	323,016	350,495	378,772

資料：保険年金課 ※数値は国民健康保険事業状況報告書(事業年報)による。

■国民年金

単位：人

区分	平成 26 年	平成 27 年	平成 28 年
被保険者数	5,664	5,399	5,074
第 1 号	3,819	3,597	3,370
第 3 号	1,845	1,802	1,704
福祉年金受給者	0	0	0

資料：保険年金課 ※数値は国民年金事業状況統計表による。

■生活保護

単位：人、世帯、%、千円

区分	平成 25 年度	平成 26 年度	平成 27 年度
被保護者数	258	246	258
被保護世帯数	193	189	198
保護率(人口千人)対	6.29	6.05	6.41
保護費総額	385,467	428,370	361,835

資料：福祉課(各年度末現在) ※数値は福祉行政報告例による。
※数値に停止中は含まない。

教育・文化

■年齢別園児数(幼稚園)

単位:人

幼稚園	施設数	学級数	区分	計	3歳児	4歳児	5歳児
	3	10	総数	105	22	42	41
			男	50	12	19	19
			女	55	10	23	22

資料:学校基本調査 平成28年5月1日現在

■学年別児童・生徒数(小・中学校)

単位:人

区分	学校数	学級数	区分	計	1学年	2学年	3学年	4学年	5学年	6学年
小学校	17	143	総数	2,023	322	322	326	342	362	349
			男	1,043	168	165	163	177	193	177
			女	980	154	157	163	165	169	172
中学校	5	48	総数	1,093	359	360	374			
			男	570	183	183	204			
			女	523	176	177	170			

資料:学校基本調査 平成28年5月1日現在

■各学校児童生徒数

単位:人、学級

幼稚園名	安来幼	島田幼	宇賀荘幼	能義幼
園児数	74	18	休園中	13
学級数	4	3		3
教職員数	10	4		4

小学校名	十神小	社日小	島田小	宇賀荘小	南小	能義小	飯梨小	荒島小	赤江小
児童数	341	277	137	38	81	67	59	192	256
学級数	14	15	8	5	7	8	8	9	15
教職員数	30	29	18	10	18	16	15	18	27
小学校名	広瀬小	比田小	山佐小	布部小	安田小	母里小	井尻小	赤屋小	
児童数	243	39	16	28	103	81	33	32	
学級数	13	6	4	5	8	7	6	5	
教職員数	23	12	10	10	16	14	12	11	
中学校名	安来一中	安来二中	安来三中	広瀬中	伯太中				
生徒数	519	107	185	167	115				
学級数	18	7	8	8	7				
教職員数	43	18	20	18	17				

資料:学校基本調査 平成28年5月1日現在

■ 図書館別利用状況内訳

単位:人,冊

区分		平成 25 年度	平成 26 年度	平成 27 年度
安来市立図書館	利用者数	46,157	43,320	38,564
	貸出総冊数	247,661	230,830	234,029
ひろせ図書室	利用者数	4,312	4,329	4,199
	貸出総冊数	22,107	21,457	22,061
はくた中央図書室	利用者数	8,334	8,508	8,365
	貸出総冊数	54,738	54,772	54,150
計	利用者数	58,803	56,157	51,128
	貸出総冊数	324,506	307,059	310,240

資料:文化課

■ 図書館別蔵書数

単位:冊

区分	平成 25 年度	平成 26 年度	平成 27 年度
安来市立図書館	132,878	137,047	142,238
ひろせ図書室	18,127	19,401	19,905
はくた中央図書室	61,259	63,921	66,577
計	212,264	220,369	228,720

資料:文化課 各年 4 月 1 日現在

■ 文化財

種別	総数	国指定	県指定	市指定	登録有形文化財
建造物	11	2	5	4	22
絵画	3	1	0	2	0
彫刻	22	7	6	9	0
工芸品	22	1	6	14	0
書跡・典籍・古文書	5	2	0	3	0
考古資料	8	0	1	7	0
工芸技術	1	0	1	0	0
有形民俗	4	2	1	1	0
無形民俗	7	0	0	7	0
史跡	14	5	3	6	0
名勝	2	0	0	2	0
天然記念物	2	0	1	1	0
計	100	20	24	56	22

資料:文化課 (平成 28 年 12 月 31 日現在)

《国指定文化財一覧》

種類	種別	名称	員数	所有者等	指定月日
有形文化財	建造物	清水寺本堂	1棟	清水寺	明治37年2月18日
		雲樹寺四脚門（大門）	1棟	雲樹寺	明治37年2月18日
	絵画	絹本着色三光国師像	1幅	雲樹寺	明治37年2月18日
	彫刻	木造十一面観音立像	1軀	清水寺	明治35年7月31日
		木造阿弥陀如来両脇土坐像	3軀	清水寺	明治35年7月31日
		木造阿弥陀如来坐像	1軀	清水寺	昭和47年5月30日
		木造摩多羅神坐像覚清作	1軀	清水寺	平成25年6月19日
		木造広目天立像	1軀	城安寺	明治35年7月31日
		木造多聞天立像	1軀	城安寺	明治36年4月15日
		木造聖観音脇土帝釈天立像	2軀	巖倉寺	明治35年7月31日
	工芸品	銅鐘	1口	雲樹寺	明治37年2月18日
古文書・書跡・典籍	紙本墨書光厳院宸翰御消息（一通） 紙本墨書後村上天皇宸翰御消息（三通）	1巻	雲樹寺	昭和18年6月9日	
	孤峰覚明墨蹟（正平辛丑仲春日）	1幅	雲樹寺	昭和18年6月9日	
民俗文化財	重要有形民俗文化財	たたら製鉄用具	250点	日立金属(株)	昭和34年5月6日
		東比田の山村生産用具	185点	安来市	昭和38年5月15日
記念物	史跡	荒島古墳群	3所	安来市ほか	昭和11年12月16日
		安来一里塚	1所	安来市	昭和11年12月16日
		岩舟古墳	1所	個人	昭和23年12月18日
		仲仙寺古墳群	2所	安来市	昭和46年8月12日
		富田城跡	1所	安来市ほか	昭和9年1月22日

【出雲國たたら風土記～鉄づくり千年が生んだ物語～】

安来市・雲南市・奥出雲町に伝わるたたら製鉄の文化遺産が「出雲國たたら風土記～鉄づくり千年が生んだ物語～」に認定されました。たたら製鉄で生産された鉄の交易によって、人の往来が増え、全国各地の文物が安来市にもたらされ地域産業の発展と格調高い文化が育まれました。その歴史的経過や、地域の風土に根ざした世代を超えて受け継がれている伝承、風習などを踏まえたストーリーの下に有形・無形の文化財をパッケージ化、これらの活用を図り情報発信や人材育成・伝承、環境整備などの取組を効果的に進めます。



観光・交通

■主な観光地



資料：商工観光課 ウェルカムマップ

【安来市の歳時記】

月	名称	月	名称	月	名称
1	安来節唄い初め会	5	やすぎ刃物まつり	8	武内神社大祭
3	ひろせ桜まつり(～4月)	5	山狭神社大祭(上山佐)	9	縄久利神社秋の例大祭
3	安来公園桜祭り(～4月)	7	安来神社祇園大祭	9	山狭神社大祭(下山佐)
4	やすぎのひなめぐり	7	ひろせ祇園祭	9	幸盛祭
4	布辨神社春の大祭	7	大塚秋葉さん	10	広瀬富田八幡宮秋の大祭
4	恵比須祭	7	母里夏祭	10	清水寺諷誦法要(光明真言会)
4	お糸まつり	8	鷹入の滝まつり	10	布辨神社秋の大祭
4	清水寺御経会式	8	やすぎ月の輪まつり	11	金屋子神社秋の例大祭
4	広瀬富田八幡宮春の大祭	8	豊年比田踊り大会	11	なかうみマラソン全国大会
4	金屋子神社春の例大祭	8	安来節全国優勝大会	11	安来市農林業祭
4	縄久利神社春の例大祭	8	清水寺萬燈会	11	清水稲荷御火焚祭
4	清水寺還誕祭(～5月)	8	布部愛宕祭	12	清水寺納観音大梵焼祭
4	はくたチューリップ祭	8	八朔祭(井尻)	12	母里市やまんば祭

■観光地別入込客数

単位:人

施設名	人数
足立美術館	635,237
和鋼博物館	12,794
清水寺	259,300
鷺の湯温泉	145,951
夢ランドしらさぎ	137,352
安来節演芸館	90,666
広瀬餅センター	28,717
歴史民俗資料館	5,383
月山の湯憩いの家	22,651
富田山荘	41,519
山佐ダム	4,218
比田温泉健康増進施設	39,608
金屋子神話民俗館	869
チューリップ祭	24,000
上の台緑の村	13,219
やすぎ月の輪まつり	61,000
やすぎ刃物まつり	30,400

資料:商工観光課 平成28年1~12月迄の合計

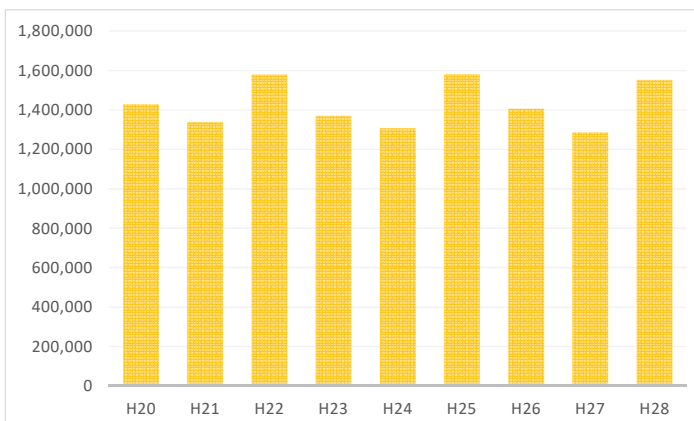
■観光客入込数

単位:人

区分	平成26年	平成27年	平成28年
総数	1,327,399	1,287,206	1,552,884

資料:商工観光課 各年1~12月迄の合計

【観光客入込数の変化】



資料:島根県観光動態調査

■イエローバス利用状況

単位:人, %

路線名	平成25年度	平成26年度	平成27年度	前年度比(増減)
総数	389,426	366,996	332,633	90.6%
観光ループ(外回り・内回り)	24,502	23,766	22,239	93.6%
買い物バス	10,212	9,532	11,096	116.4%
スクールバス	47,489	46,036	35,554	77.2%
安来・清水線	297	271	-	-
安来・吉田線	20,184	17,582	17,414	99.0%
安来・海岸線	1,477	1,641	1,556	94.8%
広瀬・米子線	89,826	82,716	79,539	96.2%
広瀬・荒島線	42,030	44,445	38,715	87.1%
広瀬・宇波線	8,570	6,998	5,203	74.3%
広瀬・奥田原線	27,384	24,552	22,102	90.0%
広瀬・西比田線	38,261	33,470	31,688	94.7%
伯太(上小竹)・広瀬線	16,527	15,151	12,986	85.7%
伯太(草野)・安来線	41,555	41,406	36,616	88.4%
伯太(福富)・米子線	16,427	16,242	14,173	87.3%
上小竹・草野線	4,685	3,188	3,752	117.7%

資料:市民参画課
安来・清水線 H27年度~廃止

産業

■ 分野別事業所数・従業者数等

単位：事業所、人、百万円、㎡

区分		事業所数	従業者数	年間商品販売額	売場面積
総数		424	1,996	52,978	36,169
卸売業	卸売業総数	68	402	27,336	-
	各種商品卸売業	-	-	-	-
	繊維・衣服等卸売業	5	12	172	-
	飲食料品卸売業	19	127	9,186	-
	建築材料、鉱物・金属材料等卸売業	20	134	12,637	-
	機械器具卸売業	10	80	3,639	-
	その他の卸売業	14	49	1,702	-
小売業	小売総数	356	1,594	25,642	36,169
	各種商品小売業	-	-	-	-
	織物・衣服・身の回り品小売業	27	54	333	1,644
	飲食料品小売業	115	587	8,520	15,432
	機械器具小売業	54	270	5,847	2,756
	その他の小売業	145	638	10,171	16,337
	無店舗小売業	15	45	771	-

資料：平成 26 年商業統計調査

■ 農業

単位：戸、人、ha

農家数		2,943	
販売農家	販売農家		2,182
	主副業別	主業農家	202
		準主業農家	717
		副業的農家	1,263
	専業別	専業農家	426
		第 1 種兼業農家	143
		第 2 種兼業農家	1,613
自給的農家		761	
土地持ち非農家		1,161	
販売農家就業人口	総数	3,090	
	男	1,490	
	女	1,600	
経営耕地面積	合計	3,035	
	田	2,726	
	普通畑	237	
	樹園地	72	
1 経営体当たり経営耕地面積		1.38	

資料：2015 年農林業センサス

■ 工業

単位：事業所、人、万円

区分	事業所数	従業者数	製造品出荷額等
総数	81	4,976	17,887,789
食料品	19	581	579,176
飲料・たばこ・飼料	2	24	×
繊維工業	3	149	60,577
木材・木製品	5	40	28,591
家具・装備品	2	12	×
パルプ・紙・紙加工品	4	69	126,769
印刷・同関連	2	10	×
プラスチック製品	1	143	×
窯業・土石製品	3	47	126,062
鉄鋼業	11	2,754	14,656,071
非鉄金属製品	1	5	×
金属製品	8	216	203,669
はん用機械器具	7	415	719,502
生産用機械器具	6	63	79,577
電気機械器具	2	116	×
輸送用機械器具	3	324	874,867
その他	2	8	×

資料：平成 26 年工業統計調査

住民生活

■ごみ処理

単位:t,%

区分		平成 26 年度	平成 27 年度
総処理量(①)		11,080	11,008
資源ごみ (②)	総数	2,130	2,038
	その他の紙類	126	113
	缶類(飲料)	35	30
	金属類	177	190
	ビン類(飲食用)	106	112
	ペットボトル	40	38
	プラスチック類	423	436
	新聞・新聞チラシ	454	400
	書籍・雑誌・冊子	282	229
	ダンボール	162	154
	牛乳パック	9	8
	衣類	65	62
	蛍光管・体温計	5	5
	板ガラス	1	0
粗大ごみ	245	261	
燃やすごみ	8,584	8,585	
埋立ごみ	366	385	
リサイクル率(②/①)	19.2	18.5	

資料:環境政策課

【ごみの減量と資源化にご協力ください。】

近年、安来市のごみ量はほぼ横ばいに推移しています。1人が1日に10gのごみ量を減らすだけでも安来市全体で見れば年間約150tのごみを減らすことができます。



■公共下水道

単位:ha, 戸, 人, %

区分	平成 27 年度			
	総数	安来	広瀬	伯太
処理面積	598.9	480.0	118.9	0.0
処理戸数	7,727	6,524	1,203	0
水洗化人口	16,961	13,950	3,011	0
公共下水道の普及率	51.3	42.5	8.8	0.0
安来市下水道の普及率	86.4	-	-	-

資料:下水道課

■上水道の給水状況

単位:戸,人,m³,%

区分		平成 27 年度		
		総数	上水道	簡易水道
給水戸数		13,954	11,278	2,676
給水人口		40,028	31,834	8,194
年間	給水量	4,868,218	4,147,656	720,562
	有収水量	4,258,915	3,596,922	661,993
有収率		87.5	86.7	91.9
1日平均給水量		13,337	11,363	1,974
1人1日平均給水量		0.333	0.357	0.241

資料:水道工務課

■農業集落排水事業の設備状況

単位:戸,人,%

区分	平成 27 年度			
	総数	安来	広瀬	伯太
処理戸数	2,385	992	330	1,063
水洗化人口	6,619	2,679	730	3,210
農業集落排水事業の普及率	19.1	8.2	2.5	8.4

資料:下水道課

財政

■ 普通会計決算額の推移

・ 歳入

単位：千円

区分	平成 26 年度	平成 27 年度
市税	4,964,754	4,835,721
地方譲与税	224,915	236,088
利子割交付金	12,114	11,044
配当割交付金	23,211	17,015
株式等譲渡所得割交付金	12,676	15,970
地方消費税交付金	440,386	747,009
自動車取得税交付金	17,537	26,135
地方特例交付金	11,705	12,265
地方交付税	9,330,056	9,329,905
交通安全対策特別交付金	5,451	5,780
分担金及び負担金	167,207	170,992
使用料及び手数料	636,697	631,865
国庫支出金	2,204,552	2,443,351
県支出金	1,490,410	2,472,821
財産収入	30,861	28,367
寄附金	44,419	146,886
繰入金	402,040	529,749
繰越金	576,879	549,112
諸収入	467,122	461,787
市債	4,169,300	5,125,400
合計	25,232,292	27,797,262

資料：財政課

・ 歳出

単位：千円

区分	平成 26 年度	平成 27 年度
人件費	4,238,630	4,372,612
扶助費	3,445,754	3,501,534
公債費	3,576,428	3,645,546
物件費	3,181,037	3,583,596
維持補修費	173,120	189,432
補助費等	1,552,810	1,807,088
積立金	691,721	1,430,629
投資及び出資金・貸付金	254,480	254,650
繰出金	2,854,246	2,921,556
小計	19,968,226	21,706,643
投資的経費	4,714,954	5,523,502
合計	24,683,180	27,230,145

資料：財政課

■ 市税の内訳

単位：千円

区分	平成 26 年度 決算	平成 27 年度 決算
総額	4,964,754	4,835,721
市民税(個人分)	1,547,487	1,563,701
市民税(法人分)	273,392	207,315
固定資産税	2,761,014	2,684,967
軽自動車税	110,841	111,179
市たばこ税	269,102	265,662
入湯税	2,918	2,897

資料：財政課

選挙

■ 選挙人名簿登録者

単位:人

区分		平成 28 年	平成 29 年
有権者数	総数	33,460	33,855
	男	15,785	16,022
	女	17,675	17,833

資料:選挙管理委員会 各年3月2日現在

■ 選挙別投票率

単位:人、%

区分	2016.10.16 安来市長選挙
選挙当日有権者数	33,792
投票者数	19,380
投票率	57.35

資料:選挙管理委員会

《投票所別投票率》

単位:人、%

区分	2016. 10. 16 安来市長選挙	
	投票者数	投票率
十神小学校図工室	1,421	54.09
安来市役所安来庁舎	933	65.43
社日小学校	950	59.15
城谷保育所	1,130	58.95
宇賀荘幼稚園	539	61.88
安来第二中学校	459	62.36
能義幼稚園	529	58.97
赤江保育所	1,186	57.94
切川保育所	702	55.28
認定こども園荒島	1,106	52.22
安来第三中学校	741	54.41
飯梨小学校	688	51.27
認定こども園大塚	567	66.01
吉田交流センター	269	61.70
旧十神幼稚園	1,184	52.72
島田幼稚園	757	46.36
広瀬中央交流センター	779	63.33
広瀬中央公園総合体育館	242	56.02
つどいの里ひろせ(旧月照園)	846	58.63
比田交流センター	420	59.66
東比田交流センター横体育館	178	55.80
西谷交流センター	138	70.77
奥田原交流センター	150	77.32
山佐交流センター	250	66.49
下山佐交流センター	252	56.50
菅原交流センター	118	57.84
布部交流センター	388	61.39
宇波交流センター	151	61.89
いきいきの郷はくた	715	55.90
母里交流センター	718	58.14
井尻老人福祉センター	503	62.64
赤屋交流センター	259	51.49
常盤公民館	112	70.00
在外	0	0.00

資料:選挙管理委員会

警察

■月別交通事故発生状況(H28)

単位:件、人

区分	1月	2月	3月	4月	5月	6月	7月	8月	9月	10月	11月	12月	合計
件数	4	9	9	7	5	11	8	11	1	11	9	8	93
死者			1			1					1	1	4
負傷者	4	10	11	7	5	15	13	13	1	11	8	9	107

資料:島根県警察本部 交通事故統計だより

■事故類型別発生状況

単位:件

区分		平成27年	平成28年
合計件数		76	93
人对車両		6	8
車両相互	正面衝突	4	10
	追突	42	42
	出会い頭	15	14
	追越時		2
	右折時	4	3
	左折時	1	2
	その他	1	6
車両単独		3	6
列車			

資料:島根県警察本部 交通事故統計だより

■第一当事者の違反別発生状況

単位:件

区分	平成27年	平成28年
合計件数	76	93
前方不注意	30	27
安全不確認	1	9
動静不注視	10	18
操作不適	4	3
交差点安全	6	1
速度の出過ぎ	3	2
信号無視	1	3
追越方法		1
右左折違反	1	
一時不停止	4	3
その他	15	26
歩行者の違反	1	
不明		

資料:島根県警察本部 交通事故統計だより

■状態別死傷者数(H28)

単位:人

区分	子ども	高校生	20歳未満	20~24歳	25~29歳	30歳代	40歳代	50歳代	60~64歳	高齢者	合計
四輪	運転			5	5	16	21	16	4	12	79
	同乗	2		2	1		2	1	1	2	11
二輪	運転					1		1		2	4
	同乗										
自転車	1	1						3		3	8
歩行者	2					1			1	5	9
その他											
合計	5	1		7	6	18	23	21	6	24	111

資料:島根県警察本部 交通事故統計だより

消防

■火災発生状況

単位：件、人、世帯

区分		平成 26 年	平成 27 年
件数		29	16
火災種別	建物	9	4
	林野	2	2
	車両	1	2
	その他	17	8
損害程度	死者	1	1
	負傷者	2	
	罹災世帯	5	2
	罹災人員	18	6
主な原因	たき火	-	3
	枯れ草焼き	-	2
	ごみ焼き	-	1
	石油ストーブ	-	1
	電気滅菌器	-	1
	ごみ焼却炉の火の粉	-	1
	金属切断機の衝撃火花	-	1
	その他の火花	-	1
	放火疑い		1
	不明	-	4
地域別	安来	16	10
	広瀬	7	3
	伯太	6	3

■消防団員数

単位：人

区分	団長	副団長	分団長	副分団長	部長	班長	団員	計
人数	1	5	22	16	36	78	551	709

資料：安来市消防本部 消防年報 平成 28 年 4 月 1 日現在

■消防団員の年齢構成

単位：人、才

総数	20才未満	20～25才	26～30才	31～35才	36～40才	41～45才	46～50才	51～55才	56才以上	平均年齢
709	0	24	57	136	154	162	84	55	37	40.24
(うち女性) 22	0	1	0	1	6	8	5	0	1	40.9

資料：安来市消防本部 消防年報 平成 28 年 4 月 1 日現在

■救急件数

単位：件、人、%

区分	平成 26 年	平成 27 年	割合
件数 合計	1,531	1,766	100.0
交通事故	121	133	7.5
一般負傷	245	272	15.4
急病	867	1,040	58.9
転院搬送	214	256	14.5
その他	84	65	3.7
総搬送人員	1,457	1,699	

資料：安来市消防本部 消防年報 各年 1～12 月迄の合計

■住民に対する応急手当普及啓発活動状況

単位：人、回

区分	平成 26 年		平成 27 年	
	受講者数	回数	受講者数	回数
総数	3,715	119	3,888	126
普通救命講習	334	17	416	24
その他の講習	3,381	102	3,472	102

資料：安来市消防本部 消防年報 各年 1～12 月迄の合計

防災

■総合防災訓練実施状況

	平成 26 年度	平成 27 年度	平成 28 年度
日程	9 月 27 日	10 月 3 日	9 月 24 日
時間	13 : 30～16 : 00	13 : 30～16 : 10	13:30～16 : 30
参加者数	218 人	216 人	211 人
会場	安来港	伯太庁舎及び周辺	広瀬町富田橋下駐車場及びその周辺

■原子力防災訓練実施状況

	平成 26 年度	平成 27 年度		平成 28 年度	
日程	10 月 18 日	10 月 23 日	10 月 25 日	11 月 14 日	11 月 19 日
時間	8:30～12:00	8:30～11:30	7:00～12:00	8:30～11:30	7:45～12:30
参加者数	130 人	140 人		184 人	
会場	安来市役所、 飯梨地区 他	安来市役所、 十神地区 他		安来市役所、 島田地区 他	

資料:危機管理課

《避難所開設施設数》

●安来地域

地区	施設数
十神	14
社日	6
赤江	8
荒島	12
飯梨	7
能義	6
大塚・吉田	8
宇賀荘	10
島田	7
合計	78

●広瀬地域

地区	施設数
広瀬	18
下山佐	2
菅原	2
比田	6
東比田	4
布部	6
西谷	3
宇波	2
山佐	4
奥田原	3
合計	50

●伯太地域

地区	施設数
安田	6
母里	7
井尻	4
赤屋	4
合計	21

資料:危機管理課 平成 28 年 5 月末現在

【市内で活躍する自主防災組織】









自治会単位或いは地区単位で自主防災組織を結成し、防災訓練の開催や防災資機材の整備など日頃から災害に備えた活動をしてられます。

□安来市の自主防災組織率 65%

(平成 29 年 3 月末現在)



絵で見る安来市

人口密度	世帯人数
 <p>1km²当たり 95.03 人</p>	 <p>1世帯に 2.80 人</p>
出生	死亡
 <p>1日に 0.77 人</p>	 <p>1日に 1.56 人</p>
結婚	離婚
 <p>2.94 日に1組</p>	 <p>7.3 日に1組</p>
転入	転出
 <p>1日に 2.40 人</p>	 <p>1日に 2.71 人</p>
ごみ処理	市の予算
 <p>1日 30.12t</p>	 <p>1人当たり 681 千円</p>

安来市庁舎案内

○安来庁舎

安来市安来町 878-2 代表電話 0854-23-3000



○広瀬庁舎

安来市広瀬町広瀬 703 代表電話 0854-23-3200



○伯太庁舎

安来市伯太町東母里 580 代表電話 0854-23-3300



○安来市健康福祉センター

安来市広瀬町広瀬 1930-1

