

令和7年度版

統計やすぎ



発行 令和8年3月

編集 総務部総務課

◆はじめに◆

この冊子は、各分野にわたる統計資料のうち、重要で基礎的なものを要約し、編集したものです。
気軽に見ていただき、さらに市勢への関心を高めていただければ幸いです。

令和8年3月 安来市総務部総務課

◆もくじ◆

| | |
|----------------------------|----|
| 安来市の生い立ち..... | 1 |
| 市章・市のキャラクター・市の花、木、鳥、魚..... | 2 |
| 市の歌..... | 3 |
| 自然・土地..... | 4 |
| 人口・人口移動..... | 6 |
| 福祉・介護..... | 8 |
| 教育・文化..... | 10 |
| 観光・交通..... | 13 |
| 産業..... | 14 |
| 住民生活..... | 15 |
| 財政..... | 16 |
| 選挙..... | 17 |
| 警察..... | 18 |
| 消防..... | 19 |
| 防災..... | 20 |
| 絵で見る安来市(令和8年2月末現在)..... | 21 |

◆凡例◆

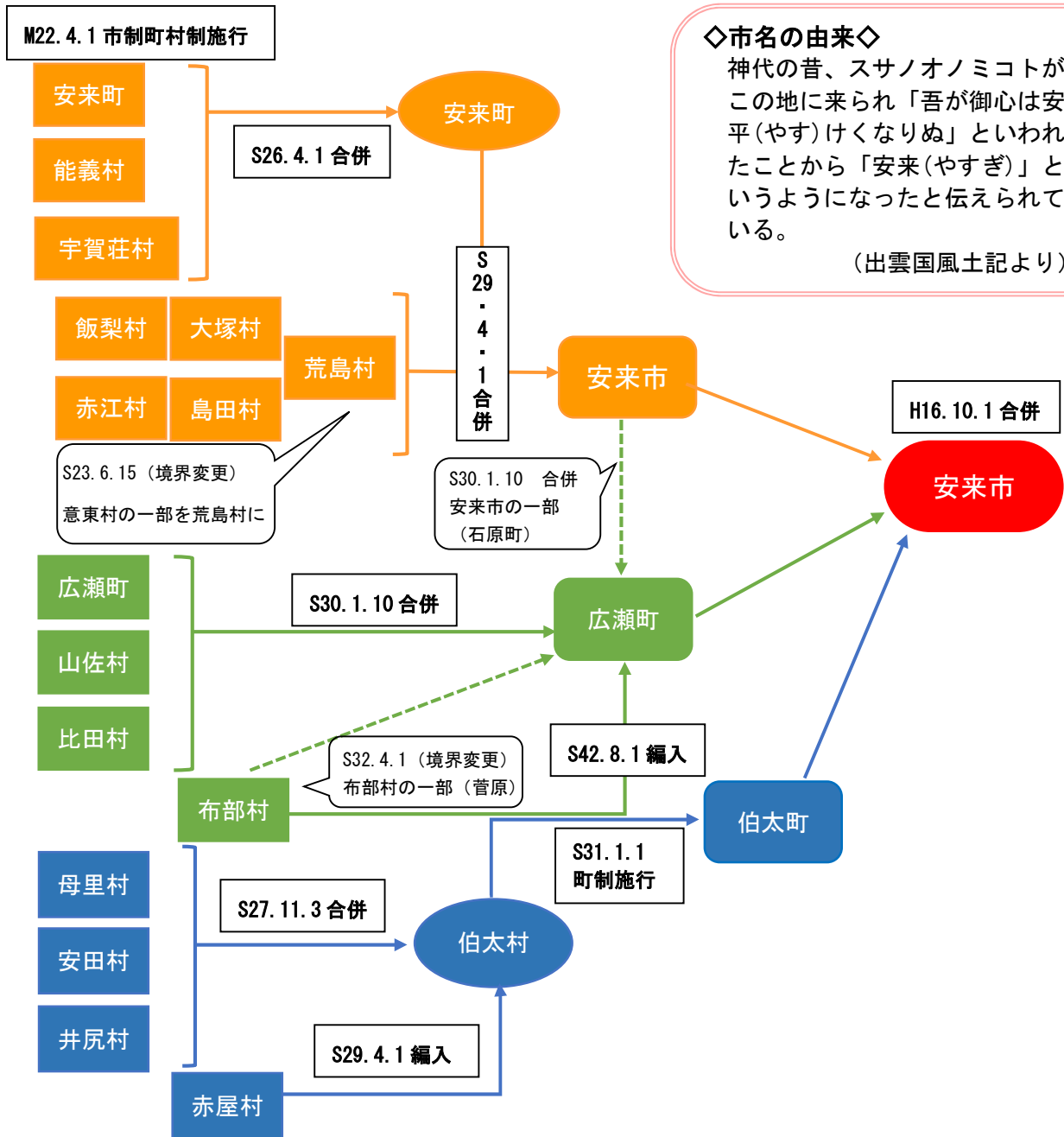
表に用いた符号の用法は、次のとおり。

「－」・・・皆無または定義上該当数字がないもの。

「X」・・・数字が秘匿されているもの。

「▲」・・・統計数値の前に付し、負数であることを示す。

安来市の生い立ち



◇市名の由来◇
 神代の昔、スサノオノミコトがこの地に来られ「吾が御心は安平(やす)けくなりぬ」といわれたことから「安来(やすぎ)」というようになったと伝えられている。
 (出雲国風土記より)

◇沿革◇
 当地域は、古くは出雲国の東部「意宇郡」に属していたが、平安時代に仁多郡に属していた比田地域を合わせ「能義郡」として一つの行政区となった。
 戦国時代には、月山富田城を本拠とする尼子氏が、陰陽11州(現中国地方)に勢力を及ぼすまでに台頭した。
 江戸時代には、松江藩の支藩として広瀬藩、母里藩が置かれ、飯梨川や伯太川を利用して物資を運搬し、安来港が物資集積の積出港と栄え、和鉄や蔵米の集散地として発展した。
 廃藩置県により、明治4年7月に松江県、広瀬県、母里県となり、同年11月に統廃合され「島根県」となった。
 明治22年の市制町村制施行により、当地域は能義郡として2町14村となった。
 その後、戦後の市町村合併により「安来市」「広瀬町」「伯太町」の1市2町となり、圏域市町として生活、文化など連携した施策を行いながら、平成16年10月1日、新生「安来市」として合併した。

市章

「安」の文字をモチーフとして、人と自然がいきいきと共存共栄し、舞い踊るイメージをデザイン化している。グリーンは自然・発展・調和、オレンジは陽光・人・活気、ブルーは清らかな水・青空を表現している。



市のキャラクター



あらエッサくん

「安来」といえば、民謡「安来節」。これに合わせて、ほっかむりと鼻当てをしたひょっとこ顔でユーモラスな動きで踊る「どじょうすくい踊り」も全国的に有名。



市の花、木、鳥、魚

安来市にゆかりのあるものが、住民アンケートの結果によって選定された。
(平成 19 年 11 月 3 日制定)

| | | | |
|---|-------------|---|--|
| 花 | さくら 桜 |  | <p>安来市には、「社日公園」「十神山」「太鼓の壇」「上の台」など、桜の名所が多数ある。市内のいたるところで目にすることができ、桜の花の優しい色合いは、市民を和ませてくれる。</p> <p>安来節の歌詞にもある「社日桜」は、現在、社日公園の桜を総称しているが、実際は、明治時代まで栄華を誇ったと言われる桜の老木の名称であったと言われている。</p> |
| 木 | たけ 竹 |  | <p>「島田たけのこ」「竹炭」など、竹に関連した特産物が多数あり、市民の生活に身近なものである。</p> <p>「島田たけのこ」の歴史を紐解くと、文化年間（1820 年頃）に島田地区で孟宗竹を移植したのが始まりと言われている。</p> <p>また、比婆山に群落する「陰陽竹」は県の天然記念物に指定されている。</p> |
| | もみじ 紅葉 |  | <p>紅葉の時期には、もみじは市内の各所で紅く染まり、市民の目を楽しませてくれる。なかでも「清水寺」では、もみじをはじめとした木々が三重の塔を包み込むように彩り、秋の趣を感じさせてくれる。</p> <p>※平成 27 年 4 月 1 日付追加選定</p> |
| 鳥 | はくちょう 白鳥 |  | <p>昭和 50 年代に入ってから、本格的に能義平野へ飛来するようになった。冬の風物詩となり、能義平野を縦貫する広域農道にも「白鳥」の名称が使われているなど、市民に親しみのある鳥である。冬の訪れを告げる 11 月ごろに飛来し、翌年の 3 月ごろまで、その姿を市民に楽しませてくれる。</p> |
| 魚 | どじょう 泥鰌 |  | <p>「安来節」のどじょうすくい踊りに代表されるように、どじょうは昔から市民に親しみのある魚である。</p> <p>愛嬌のある風貌だけでなく、食せば栄養価も非常に高く、昔から「うなぎ一匹、どじょう一匹」（カルシウムはうなぎの約 9 倍、ビタミン B2 はうなぎの約 2 倍）と言われるほどである。</p> |

市の歌

平成 26 年 10 月 4 日に新安来市発足 10 周年記念事業の一環として制定された。

歌詞には、安来、広瀬、伯太の情景が盛り込まれ、未来に向かってともに歩いてゆこうというメッセージが込められている。

いと

愛し ふるさと 安来

作詞・作曲：HANZO & 田部由美子

- 1 桜色の社日山 中海に浮かぶ十神山
ハガネの町も誇らしく 心豊かに栄え立つ

唄声も高らかに
光抱いて 羽ばたかん

ここに生まれて ここに生きる
手をつないで 空を見上げて 歩いてゆこう
愛し ふるさと やすぎ

- 2 歴史の薫る月山に 平和の^{ひかり}陽光を浴びながら
希望のせせらぎ富田川 四季の実りに満ちあふる

気高き匠の技があり
美しき心 受け継がん

ここに生まれて ここに生きる
手をつないで 空を見上げて 歩いてゆこう
愛し ふるさと やすぎ

- 3 神話の里にたたずむ 比婆山に見守られ
清らに流るる伯太川 息吹の鼓動に恵み在り

いにしへの教え 語り継ぎ
母なる大地に 輝かん

ここに生まれて ここに生きる
手をつないで 空を見上げて 歩いてゆこう
愛し ふるさと やすぎ

自然・土地

■一級河川

単位:km

| 名称 | 上流端 | 下流端 | 河川延長 |
|-----|--------|-----|------|
| 伯太川 | 伯太町草野 | 中海 | 25.0 |
| 飯梨川 | 広瀬町比田 | 中海 | 35.9 |
| 山佐川 | 広瀬町奥田原 | 飯梨川 | 15.5 |
| 吉田川 | 上吉田町 | 中海 | 12.5 |

資料:令和5年島根県統計書

■ダム

| 名称 | 目的 | 堤高[m] | 有効貯水容量[千m ³] |
|------|------------------|-------|--------------------------|
| 布部ダム | 洪水調節・上水道・工業用水・発電 | 55.9 | 5,000 |
| 山佐ダム | 洪水調節・上水道・発電 | 56.0 | 4,450 |

資料:令和5年島根県統計書

■湖

| 名称 | 湖岸線延長[km] | 満水面積[km ²] | 水深[m] | |
|----|-----------|------------------------|-------|-----|
| | | | 最深 | 平均 |
| 中海 | 104.6 | 86.79 | 8.4 | 5.4 |

資料:令和5年島根県統計書

※所在地は、松江市・安来市・米子市・境港市

■主要山岳

単位:m

| 名称 | 標高 | 名称 | 標高 |
|-------|-------|-------|-------|
| 猿隠山 | 816.9 | メイゲ平山 | 229.1 |
| 三郡山 | 806.0 | 三笠山 | 218.1 |
| 鷹入山 | 706.1 | 車山 | 207.8 |
| 天狗山 | 610.4 | 月山 | 183.8 |
| 日向山 | 526.3 | 岳山 | 181.6 |
| 京羅木山 | 473.0 | 佐幸寺山 | 178.0 |
| 大辻山 | 365.0 | 兄弟山 | 176.7 |
| 羽根ヶ谷山 | 360.9 | 清水山 | 107.4 |
| 独松山 | 320.6 | 十神山 | 92.9 |
| 要書山 | 281.2 | 城山 | 87.8 |
| 鷲頭山 | 258.5 | 高塚山 | 48.7 |

資料:安来市管内図

【中国地方の梅雨入りと梅雨明け】

| 年 | 入り | 明け | 年 | 入り | 明け |
|-------|---------|---------|-------|---------|---------|
| 2006年 | 6月8日ごろ | 7月26日ごろ | 2016年 | 6月4日ごろ | 7月18日ごろ |
| 2007年 | 6月14日ごろ | 7月23日ごろ | 2017年 | 6月20日ごろ | 7月13日ごろ |
| 2008年 | 5月28日ごろ | 7月6日ごろ | 2018年 | 6月5日ごろ | 7月9日ごろ |
| 2009年 | 6月3日ごろ | — | 2019年 | 6月26日ごろ | 7月25日ごろ |
| 2010年 | 6月13日ごろ | 7月17日ごろ | 2020年 | 6月10日ごろ | 7月31日ごろ |
| 2011年 | 5月21日ごろ | 7月8日ごろ | 2021年 | 5月12日ごろ | 7月13日ごろ |
| 2012年 | 6月8日ごろ | 7月17日ごろ | 2022年 | 6月11日ごろ | 7月26日ごろ |
| 2013年 | 5月27日ごろ | 7月8日ごろ | 2023年 | 5月29日ごろ | 7月16日ごろ |
| 2014年 | 6月2日ごろ | 7月20日ごろ | 2024年 | 6月20日ごろ | 7月21日ごろ |
| 2015年 | 6月2日ごろ | 7月24日ごろ | 2025年 | 5月16日ごろ | 6月27日ごろ |

気象庁ホームページ

■地目別面積(課税地)の推移

| 区分 | 令和5年 (2023年) | | 令和6年 (2024年) | | 令和7年 (2025年) | |
|-----|-----------------|---------|-----------------|---------|-----------------|---------|
| | 面積[ha] | 地目割合[%] | 面積[ha] | 地目割合[%] | 面積[ha] | 地目割合[%] |
| 総数 | 18,700 | 100.0 | 18,708 | 100.0 | 18,703 | 100.0 |
| 田 | 3,933 | 21.0 | 3,882 | 20.7 | 3,868 | 20.7 |
| 畑 | 897 | 4.8 | 871 | 4.6 | 869 | 4.6 |
| 宅地 | 890 | 4.8 | 892 | 4.8 | 894 | 4.8 |
| 池沼 | 35 | 0.2 | 35 | 0.2 | 35 | 0.2 |
| 山林 | 12,085 | 64.6 | 12,133 | 64.9 | 12,134 | 64.9 |
| 原野 | 621 | 3.3 | 653 | 3.5 | 657 | 3.5 |
| 雑種地 | 239 | 1.3 | 242 | 1.3 | 246 | 1.3 |

資料: 税務課(各年1月1日現在)

■農地転用状況

| 区分 | | 令和5年度 | | | | | 令和6年度 | | | | |
|--------|-------|-------|-------|---------|------|-----|-------|-------|---------|------|------|
| | | 総数 | 安来 | | 広瀬 | 伯太 | 総数 | 安来 | | 広瀬 | 伯太 |
| | | | 市街化区域 | 市街化調整区域 | | | | 市街化区域 | 市街化調整区域 | | |
| 総数 | 件数[件] | 65 | 30 | 15 | 13 | 7 | 54 | 5 | 35 | 4 | 10 |
| | 面積[a] | 281.5 | 127.4 | 81.3 | 63.7 | 9.1 | 234.9 | 12.3 | 101.8 | 40.0 | 80.8 |
| 住宅用地 | 件数[件] | 13 | 8 | 3 | 0 | 2 | 16 | 2 | 11 | 2 | 1 |
| | 面積[a] | 48.6 | 37.7 | 7.8 | 0.0 | 3.0 | 44.9 | 3.2 | 33.0 | 4.4 | 4.3 |
| 商工業用地 | 件数[件] | 24 | 8 | 8 | 8 | 0 | 4 | 1 | 0 | 0 | 3 |
| | 面積[a] | 156.8 | 45.4 | 49.6 | 61.8 | 0.0 | 6.5 | 0.1 | 0.0 | 0.0 | 6.4 |
| その他の用地 | 件数[件] | 27 | 14 | 4 | 5 | 4 | 34 | 2 | 24 | 2 | 6 |
| | 面積[a] | 76.0 | 44.2 | 23.9 | 1.8 | 6.1 | 135.0 | 8.9 | 68.7 | 35.6 | 21.8 |

資料: 農業委員会(各年度3月末現在)

人口・人口移動

■人口・世帯

| 区分 | | 令和4年度 | 令和5年度 | 令和6年度 |
|---------|----------|--------|--------|--------|
| 世帯数[世帯] | | 14,220 | 14,267 | 14,254 |
| 人口 | 総数[人] | 36,138 | 35,625 | 34,881 |
| | 男[人] | 17,394 | 17,150 | 16,811 |
| | 女[人] | 18,744 | 18,475 | 18,070 |
| | 14歳以下[人] | 3,942 | 3,808 | 3,597 |
| | 割合[%] | 10.90 | 10.68 | 10.31 |
| | 65歳以上[人] | 13,625 | 13,583 | 13,402 |
| | 割合[%] | 37.70 | 38.12 | 38.40 |

資料:市民課「人口統計表」(各年度3月末現在)

《島根県内における安来市》

●在住外国人人口ランキング

| 順位 | 市町村名 | 平成27年人口[人] | 令和2年人口[人] | 増減率[%](H27~R2) |
|-----------|------------|------------|------------|----------------|
| 1位 | 出雲市 | 2,526 | 4,673 | 85.0 |
| 2位 | 松江市 | 989 | 1,508 | 52.5 |
| 3位 | 浜田市 | 577 | 683 | 18.4 |
| 4位 | 大田市 | 237 | 368 | 55.3 |
| 5位 | 益田市 | 263 | 365 | 38.8 |
| 6位 | 江津市 | 253 | 286 | 13.0 |
| 7位 | 安来市 | 135 | 269 | 99.3 |
| 8位 | 吉賀町 | 124 | 221 | 78.2 |
| 9位 | 雲南市 | 170 | 215 | 26.5 |
| 10位 | 奥出雲町 | 77 | 89 | 15.6 |
| 11位 | 邑南町 | 64 | 84 | 31.3 |
| 12位 | 隠岐の島町 | 56 | 73 | 30.4 |
| 13位 | 津和野町 | 51 | 52 | 2.0 |
| 14位 | 飯南町 | 27 | 42 | 55.6 |
| 15位 | 西ノ島町 | 12 | 31 | 158.3 |
| 16位 | 川本町 | 14 | 19 | 35.7 |
| 17位 | 美郷町 | 14 | 18 | 28.6 |
| 18位 | 海士町 | 7 | 12 | 71.4 |
| 19位 | 知夫村 | 2 | 3 | 50.0 |

資料:令和2年国勢調査

■人口動態

| 区分 | | 島根県 | 安来市 | |
|-----------------|-------|---------|--------|-----|
| 令和6年10月1日現在推計人口 | | 641,396 | 34,475 | |
| 令和7年10月1日現在推計人口 | | 633,105 | 33,776 | |
| 自然動態 | 出生 | 総数[人] | 134 | |
| | | 男[人] | 66 | |
| | | 女[人] | 68 | |
| | 死亡 | 総数[人] | 658 | |
| | | 男[人] | 318 | |
| | | 女[人] | 340 | |
| | 自然増減 | 総数[人] | ▲524 | |
| | | 男[人] | ▲252 | |
| | | 女[人] | ▲272 | |
| | | 率[%] | ▲1.52 | |
| | 社会動態 | 県外転入 | 総数[人] | 437 |
| | | | 男[人] | 227 |
| 女[人] | | | 210 | |
| 県内転入 | | 総数[人] | 235 | |
| | | 男[人] | 129 | |
| 県外転出 | | 総数[人] | 537 | |
| | 男[人] | 271 | | |
| 県内転出 | 総数[人] | 310 | | |
| | 男[人] | 171 | | |
| | 女[人] | 139 | | |
| 社会増減 | 総数[人] | ▲175 | | |
| | 男[人] | ▲86 | | |
| | 女[人] | ▲89 | | |
| | 率[%] | ▲0.51 | | |
| 人口増減 | 総数[人] | ▲699 | | |
| | 男[人] | ▲338 | | |
| | 女[人] | ▲361 | | |
| | 率[%] | ▲2.03 | | |

資料:島根の人口移動と推計人口(令和7年報)

第4-1表 市町村別推計人口・人口動態【総数】

令和7年10月1日現在

注)「県外転入」には、市町村長が職権により住民票に「記載」した者の数、「県外転出」には住民票から「消除」した者の数が含まれている。

自然増減数=出生数-死亡数

自然増減率=1年間の自然増減数/前年10月1日現在人口×100

社会増減数=転入者数-転出者数

社会増減率=1年間の社会増減数/前年10月1日現在人口×100

○推計人口は、5年ごとに実施される国勢調査人口に人口移動調査の結果を加算、減算し、10月1日現在での年齢別人口などを推計しているもの

○自然動態、社会動態、人口増減は、令和6年10月1日から令和7年9月30日までの増減

■移動理由別移動者数

| 区分 | 合計[人] | 割合[%] | 県外転入[人] | 県内転入[人] | 県外転出[人] | 県内転出[人] |
|-------|----------------|-------|---------|---------|---------|---------|
| 移動者総数 | 1,509 | - | 433 | 235 | 531 | 310 |
| 原因者 | 総数 | - | 386 | 186 | 479 | 248 |
| | 転勤 | 13.2 | 38 | 45 | 37 | 51 |
| | 就職 | 17.0 | 99 | 16 | 84 | 22 |
| | 転職・転業 | 7.7 | 31 | 14 | 43 | 12 |
| | 就学・卒業 | 7.5 | 40 | 9 | 36 | 12 |
| | 結婚・離婚 縁組・離縁 | 11.0 | 33 | 17 | 34 | 59 |
| | 住宅 | 8.5 | 20 | 22 | 22 | 46 |
| | 退職・ 家庭の事情 | 13.2 | 65 | 25 | 55 | 27 |
| | その他 | 19.3 | 60 | 38 | 136 | 17 |
| | 不詳 | 2.6 | 0 | 0 | 32 | 2 |
| 同伴者 | - | 47 | 49 | 52 | 62 | |

移動理由の割合の
トップは8年連続で
「就職」



資料：鳥根の人口移動と推計人口（令和7年年報）第12表 市町村・移動理由別移動者数（令和6年10月1日から令和7年9月30日まで）
 ※「県外転入」には市町村長が職権により住民票に「記載」した者の数、「県外転出」には住民票から「消除」した者の数が含まれていない。
 ※割合は小数第二位を四捨五入しているため100にならないことがあります。

市町村・都道府県間移動者数

いずれも鳥取県との移動が最多である。

県外転入（上位5位）

| 都道府県名 | 転入者[人] | 割合[%] |
|-------|--------|-------|
| 鳥取県 | 128 | 29.6 |
| 国外 | 60 | 13.9 |
| 岡山県 | 41 | 9.5 |
| 大阪府 | 33 | 7.6 |
| 広島県 | 28 | 6.5 |

県外転出（上位5位）

| 都道府県名 | 転出者[人] | 割合[%] |
|-------|--------|-------|
| 鳥取県 | 175 | 33.0 |
| 国外 | 46 | 8.7 |
| 大阪府 | 41 | 7.7 |
| 東京都 | | |
| 広島県 | 32 | 6.0 |

資料：鳥根の人口移動と推計人口（令和7年年報）
 第13表 市町村・都道府県間移動者数（県外転入）、
 第14表 市町村・都道府県間移動者数（県外転出）
 （令和6年10月1日から令和7年9月30日まで）

県内移動者数

いずれも松江市との移動が最多である。

県内転入（上位5位）

| 市町村名 | 転入者[人] | 割合[%] |
|------|--------|-------|
| 松江市 | 155 | 66.0 |
| 出雲市 | 28 | 11.9 |
| 浜田市 | 14 | 6.0 |
| 江津市 | 8 | 3.4 |
| 雲南市 | 7 | 3.0 |

県内転出（上位5位）

| 市町村名 | 転出者[人] | 割合[%] |
|---------------------------|--------|-------|
| 松江市 | 194 | 62.6 |
| 出雲市 | 71 | 22.9 |
| 浜田市 | 7 | 2.3 |
| 津和野町 | | |
| 大田市 奥出雲町 邑南町 海士町 | 5 | 1.6 |

資料：鳥根の人口移動と推計人口（令和7年年報）
 第15表 市町村間移動者数
 （令和6年10月1日から令和7年9月30日まで）

福祉・介護

■ 保育所・認定こども園

| 区分 | 施設数[園] | 定員[人] | 入所者数 | | | | |
|--------|--------|-------|-------|----------|--------|----------|--------|
| | | | 合計[人] | 4,5歳児[人] | 3歳児[人] | 1,2歳児[人] | 0歳児[人] |
| 保育所(園) | 3 | 135 | 136 | 68 | 21 | 44 | 3 |
| 認定こども園 | 16 | 843 | 762 | 333 | 149 | 256 | 24 |

資料:子ども未来課(令和7年4月1日現在) ※認定こども園は保育所型及び幼保連携型。他市町村からの入所(園)者を含む。

■ 入所者の内訳

単位:人

| 施設名 | 定員 | 入所者数 | | | | |
|--------------|-----|------|-------|-----|-------|-----|
| | | 合計 | 4,5歳児 | 3歳児 | 1,2歳児 | 0歳児 |
| あゆみ保育園 | 40 | 40 | 15 | 5 | 18 | 2 |
| あかえこども園 | 76 | 66 | 26 | 10 | 29 | 1 |
| ふたばこども園 | 106 | 99 | 36 | 19 | 39 | 5 |
| 認定こども園ひろせ保育園 | 79 | 70 | 39 | 11 | 18 | 2 |
| みゆきこども園 | 106 | 92 | 38 | 20 | 30 | 4 |
| 城谷こども園 | 126 | 114 | 50 | 18 | 41 | 5 |
| やすぎこども園 | 65 | 69 | 27 | 14 | 23 | 5 |
| 安来保育所 | 60 | 61 | 32 | 12 | 16 | 1 |
| 切川保育所 | 35 | 35 | 21 | 4 | 10 | 0 |
| 認定こども園荒島 | 50 | 50 | 26 | 12 | 12 | 0 |
| 認定こども園飯梨 | 40 | 44 | 18 | 7 | 17 | 2 |
| 認定こども園大塚 | 45 | 41 | 22 | 9 | 10 | 0 |
| 認定こども園広瀬 | 25 | 21 | 12 | 4 | 5 | 0 |
| 認定こども園比田 | 25 | 11 | 4 | 4 | 3 | 0 |
| 認定こども園布部 | 休園 | | | | | |
| 認定こども園安田 | 45 | 40 | 14 | 11 | 15 | 0 |
| 認定こども園母里 | 30 | 30 | 14 | 7 | 9 | 0 |
| 認定こども園井尻 | 休園 | | | | | |
| 認定こども園赤屋 | 25 | 15 | 7 | 3 | 5 | 0 |

資料:子ども未来課(令和7年4月1日現在) ※他市町村からの入所(園)者を含む。

■介護保険

| 区分 | 令和4年度 | | | | 令和5年度 | | | | 令和6年度 | | | | |
|--------------------|--------|--------|-------|-------|--------|--------|-------|-------|--------|--------|-------|-------|------|
| 第1号被保険者数(65歳以上)[人] | 13,663 | | | | 13,619 | | | | 13,441 | | | | |
| 要支援・要介護認定者数 | 第1号[人] | 第2号[人] | 計[人] | 割合[%] | 第1号[人] | 第2号[人] | 計[人] | 割合[%] | 第1号[人] | 第2号[人] | 計[人] | 割合[%] | |
| | 2,786 | 34 | 2,820 | 100.0 | 2,848 | 35 | 2,883 | 100.0 | 2,847 | 33 | 2,880 | 100.0 | |
| 要支援1 | 487 | 7 | 494 | 17.5 | 491 | 6 | 497 | 17.2 | 534 | 5 | 539 | 18.7 | |
| | 要支援2 | 354 | 4 | 358 | 12.7 | 374 | 5 | 379 | 13.1 | 382 | 4 | 386 | 13.4 |
| | 要介護1 | 717 | 9 | 726 | 25.7 | 725 | 7 | 732 | 25.4 | 711 | 6 | 717 | 24.9 |
| | 要介護2 | 373 | 5 | 378 | 13.4 | 404 | 4 | 408 | 14.2 | 404 | 7 | 411 | 14.3 |
| | 要介護3 | 323 | 0 | 323 | 11.5 | 328 | 6 | 334 | 11.6 | 324 | 4 | 328 | 11.4 |
| | 要介護4 | 338 | 3 | 341 | 12.1 | 332 | 2 | 334 | 11.6 | 311 | 2 | 313 | 10.9 |
| | 要介護5 | 194 | 6 | 200 | 7.1 | 194 | 5 | 199 | 6.9 | 181 | 5 | 186 | 6.5 |
| 第1号被保険者認定率[%] | 20.4 | | | | 20.9 | | | | 21.2 | | | | |

資料:介護保険課(各年度3月末現在) ※数値は介護保険事業状況報告による。

■国民健康保険

| 区分 | 令和4年度 | 令和5年度 | 令和6年度 | |
|-----------------------|-----------|---------------|---------------|---------------|
| 被保険者 | 世帯[世帯] | 4,359 | 4,171 | 4,052 |
| | 人員[人] | 6,523 | 6,160 | 5,840 |
| 国保世帯の割合(国保世帯/一般世帯)[%] | 30.4 | 29.1 | 28.2 | |
| 保険税(年額) | 収入額[円] | 636,925,254 | 611,267,488 | 603,639,214 |
| | 1世帯当たり[円] | 146,117 | 146,552 | 148,973 |
| | 1人当たり[円] | 97,643 | 99,232 | 103,363 |
| 医療の給付 | 保険給付費[円] | 3,015,644,781 | 2,988,483,464 | 2,881,488,873 |
| | 1世帯当たり[円] | 691,820 | 716,491 | 711,128 |
| | 1人当たり[円] | 462,309 | 485,143 | 493,406 |

資料:市民課(各年度3月末現在) ※数値は国民健康保険事業状況報告書(事業年報)による。

■国民年金

単位:人

| 区分 | 令和5年 | 令和6年 | 令和7年 |
|-------|-------|-------|-------|
| 被保険者数 | 3,649 | 3,531 | 3,460 |
| 第1号 | 2,575 | 2,580 | 2,570 |
| 第3号 | 1,058 | 929 | 867 |

資料:市民課(各年12月末現在)

※数値は国民年金事業状況統計表による。

■生活保護

| 区分 | 令和4年度 | 令和5年度 | 令和6年度 |
|---------------|---------|---------|---------|
| 被保護者数[人] | 219 | 199 | 188 |
| 被保護世帯数[世帯] | 186 | 168 | 162 |
| 保護率(人口千人対)[‰] | 6.06 | 5.59 | 5.39 |
| 保護費総額[千円] | 313,377 | 326,406 | 299,316 |

資料:福祉課(各年度3月末現在)

教育・文化

■年齢別園児数(幼稚園及び幼稚園型認定こども園)

| 幼稚園 及び 幼稚園型 認定こども 園 | 施設数[園] | 学級数[学級] | 区分 | 計[人] | 3歳児[人] | 4歳児[人] | 5歳児[人] |
|---------------------------------|--------|---------|----|------|--------|--------|--------|
| | 4 | 4 | 総数 | 23 | 4 | 7 | 12 |
| | | | 男 | 9 | 1 | 3 | 5 |
| | | | 女 | 14 | 3 | 4 | 7 |

資料:学校基本調査(令和7年5月1日現在) ※他市町村からの入所(園)者を含む。

■各幼稚園児数

| 区分 | 幼稚園 | | 幼稚園型こども園 | |
|---------|-------|--------|----------|--------|
| 幼稚園名 | 安来幼稚園 | 宇賀荘幼稚園 | 島田こども園 | 能義こども園 |
| 園児数[人] | 15 | 休園 | 8 | 休園 |
| 学級数[学級] | 2 | | 2 | |
| 教職員数[人] | 3 | | 4 | |

資料:学校基本調査(令和7年5月1日現在) ※他市町村からの入所(園)者を含む。

■学年別児童・生徒数(小・中学校)

| 区分 | 学校数 [校] | 学級数 [学級] | 区分 | 計[人] | 1学年[人] | 2学年[人] | 3学年[人] | 4学年[人] | 5学年[人] | 6学年[人] |
|-----|------------|-------------|----|-------|--------|--------|--------|--------|--------|--------|
| 小学校 | 17 | 123 | 総数 | 1,614 | 257 | 255 | 272 | 272 | 284 | 274 |
| | | | 男 | 838 | 124 | 128 | 141 | 154 | 143 | 148 |
| | | | 女 | 776 | 133 | 127 | 131 | 118 | 141 | 126 |
| 中学校 | 5 | 40 | 総数 | 898 | 293 | 280 | 325 | | | |
| | | | 男 | 444 | 138 | 138 | 168 | | | |
| | | | 女 | 454 | 155 | 142 | 157 | | | |

資料:学校基本調査(令和7年5月1日現在)

■各学校児童生徒数

| | | | | | | | | | |
|---------|------|------|------|------|-----|-----|-----|-----|-----|
| 小学校名 | 十神小 | 社日小 | 島田小 | 宇賀荘小 | 南小 | 能義小 | 飯梨小 | 荒島小 | 赤江小 |
| 児童数[人] | 356 | 157 | 181 | 37 | 61 | 60 | 37 | 147 | 215 |
| 学級数[学級] | 15 | 9 | 10 | 5 | 7 | 8 | 5 | 8 | 13 |
| 教職員数[人] | 32 | 21 | 21 | 12 | 20 | 14 | 11 | 17 | 25 |
| 小学校名 | 広瀬小 | 比田小 | 山佐小 | 布部小 | 安田小 | 母里小 | 井尻小 | 赤屋小 | |
| 児童数[人] | 172 | 16 | 7 | 9 | 69 | 63 | 11 | 16 | |
| 学級数[学級] | 10 | 4 | 3 | 3 | 8 | 8 | 3 | 4 | |
| 教職員数[人] | 26 | 9 | 7 | 7 | 17 | 15 | 8 | 9 | |
| 中学校名 | 安来一中 | 安来二中 | 安来三中 | 広瀬中 | 伯太中 | | | | |
| 生徒数[人] | 438 | 76 | 143 | 137 | 104 | | | | |
| 学級数[学級] | 16 | 5 | 7 | 7 | 5 | | | | |
| 教職員数[人] | 44 | 18 | 25 | 20 | 17 | | | | |

資料:学校基本調査(令和7年5月1日現在)

■図書館別利用状況内訳

| 区分 | | 令和4年度 | 令和5年度 | 令和6年度 |
|-------------------|----------|---------|---------|---------|
| 市立図書館 (やすぎ図書館) | 利用者数[人] | 34,901 | 35,850 | 36,369 |
| | 貸出総冊数[冊] | 189,365 | 175,312 | 173,785 |
| はくた図書室 | 利用者数[人] | 7,547 | 7,310 | 7,318 |
| | 貸出総冊数[冊] | 40,783 | 37,174 | 34,422 |
| ひろせ図書室 | 利用者数[人] | 3,883 | 3,948 | 3,543 |
| | 貸出総冊数[冊] | 18,850 | 18,139 | 14,425 |
| 合計 | 利用者数[人] | 46,331 | 47,108 | 47,230 |
| | 貸出総冊数[冊] | 248,998 | 230,625 | 222,632 |

資料:文化課(各年度3月末現在)

■図書館別蔵書数

単位:冊

| 区分 | 令和4年度 | 令和5年度 | 令和6年度 |
|---------------|---------|---------|---------|
| 市立図書館(やすぎ図書館) | 166,297 | 165,235 | 166,531 |
| はくた図書室 | 78,735 | 80,494 | 81,832 |
| ひろせ図書室 | 19,425 | 19,945 | 20,713 |
| 合計 | 264,457 | 265,674 | 269,076 |

資料:文化課(各年度3月末現在)

■文化財

単位:件

| 種別 | 総数 | 国指定 | 県指定 | 市指定 | 登録有形文化財 |
|-----------|-----|-----|-----|-----|---------|
| 建造物 | 11 | 2 | 5 | 4 | 22 |
| 絵画 | 3 | 1 | - | 2 | - |
| 彫刻 | 22 | 7 | 6 | 9 | - |
| 工芸品 | 21 | 1 | 6 | 14 | - |
| 書跡・典籍・古文書 | 5 | 2 | - | 3 | - |
| 考古資料 | 8 | - | 1 | 7 | - |
| 工芸技術 | 1 | - | 1 | - | - |
| 歴史資料 | 1 | - | - | 1 | - |
| 有形民俗 | 4 | 2 | 1 | 1 | - |
| 無形民俗 | 7 | - | - | 7 | - |
| 史跡 | 15 | 5 | 3 | 7 | - |
| 名勝 | 1 | - | - | 1 | - |
| 天然記念物 | 2 | - | 1 | 1 | - |
| 合計 | 100 | 20 | 24 | 57 | 22 |

資料:文化課(令和7年12月末現在)

《国指定文化財一覧》

| 種類 | 種別 | 名称 | 員数 | 所有者等 | 指定月日 |
|-------|-----------|--|------|---------|-------------|
| 有形文化財 | 建造物 | 清水寺本堂 | 1棟 | 清水寺 | 明治37年2月18日 |
| | | 雲樹寺四脚門（大門） | 1棟 | 雲樹寺 | 明治37年2月18日 |
| | 絵画 | 絹本着色三光国師像 | 1幅 | 雲樹寺 | 明治37年2月18日 |
| | 彫刻 | 木造十一面観音立像 | 1軀 | 清水寺 | 明治35年7月31日 |
| | | 木造阿弥陀如来両脇土坐像 | 3軀 | 清水寺 | 明治35年7月31日 |
| | | 木造阿弥陀如来坐像 | 1軀 | 清水寺 | 昭和47年5月30日 |
| | | 木造摩多羅神坐像覚清作 | 1軀 | 清水寺 | 平成25年6月19日 |
| | | 木造広目天立像 | 1軀 | 城安寺 | 明治35年7月31日 |
| | | 木造多聞天立像 | 1軀 | 城安寺 | 明治36年4月15日 |
| | | 木造聖観音脇土帝釈天立像 | 2軀 | 巖倉寺 | 明治35年7月31日 |
| | 工芸品 | 銅鐘 | 1口 | 雲樹寺 | 明治37年2月18日 |
| | 古文書・書跡・典籍 | 紙本墨書光厳院宸翰御消息（一通） 紙本墨書後村上天皇宸翰御消息（三通） | 1巻 | 雲樹寺 | 昭和18年6月9日 |
| | | 孤峰覚明墨蹟（正平辛丑仲春日） | 1幅 | 雲樹寺 | 昭和18年6月9日 |
| 民俗文化財 | 重要有形民俗文化財 | たたら製鉄用具 | 250点 | ㈱プロテリアル | 昭和34年5月6日 |
| | | 東比田の山村生産用具 | 185点 | 安来市 | 昭和38年5月15日 |
| 記念物 | 史跡 | 荒島古墳群 | 3所 | 安来市ほか | 昭和11年12月16日 |
| | | 安来一里塚 | 1所 | 安来市 | 昭和11年12月16日 |
| | | 岩舟古墳 | 1所 | 個人 | 昭和23年12月18日 |
| | | 仲仙寺古墳群 | 2所 | 安来市 | 昭和46年8月12日 |
| | | 富田城跡 | 1所 | 安来市ほか | 昭和9年1月22日 |

資料:文化課（令和7年12月末現在）

比田防災拠点施設が完成



中山間地域の防災体制の充実と強化を図るため、広瀬町西比田に「比田防災拠点施設」が完成しました。老朽化した消防署比田分駐所の新築移転と、消防団拠点施設の機能を併せ持つ複合施設です。敷地内のヘリポートを活用し、ドクターヘリ等と連携して災害へ迅速に対処します。

所在地：広瀬町西比田1444-3（旧トスカ工場跡地）

観光・交通

■観光地別入込客数 単位:人

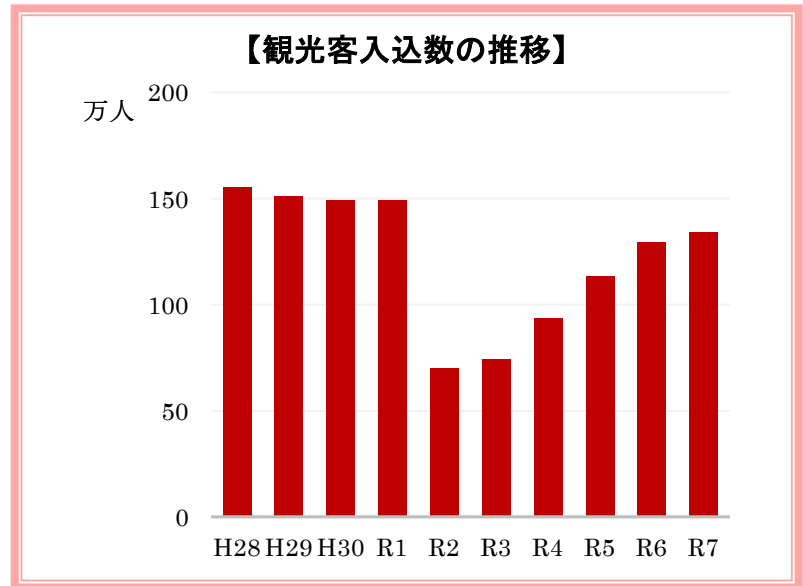
| 施設名・行事名 | 令和7年 |
|------------|---------|
| 足立美術館 | 550,075 |
| 和鋼博物館 | 9,391 |
| 清水寺 | 103,200 |
| 鷺の湯温泉 | 92,483 |
| 夢ランドしらさぎ | 73,607 |
| 安来節演芸館 | 56,173 |
| 広瀬耕センター | 35,885 |
| 歴史資料館 | 32,180 |
| 月山の湯憩いの家 | 11,339 |
| 山佐ダム | 6,336 |
| 比田温泉健康増進施設 | 19,639 |
| チューリップフェア | 8,700 |
| 上の台緑の村 | 1,366 |
| やすぎ月の輪まつり | 40,000 |
| やすぎ刃物まつり | 11,000 |

資料:観光振興課(令和7年1月から12月までの合計)

■観光客入込数 単位:人

| 区分 | 令和5年 | 令和6年 | 令和7年 |
|----|-----------|-----------|-----------|
| 総数 | 1,134,337 | 1,295,352 | 1,343,015 |

資料:観光振興課(各年1月から12月までの合計)



■イエローバス利用状況

| 路線名 | 令和4年度[人] | 令和5年度[人] | 令和6年度[人] | 前年度比(増減)[%] |
|----------------|----------|----------|----------|-------------|
| 総数 | 261,408 | 276,791 | 277,041 | 100.1 |
| 観光ループ(外回り・内回り) | 19,632 | - | - | - |
| 買い物バス | 7,497 | 8,721 | 8,313 | 95.3 |
| スクールバス | 31,092 | 33,590 | 34,963 | 104.1 |
| 安来・吉田線 | 13,334 | 14,879 | 14,466 | 97.2 |
| 安来・竹矢線 | 5,069 | 6,112 | 6,803 | 111.3 |
| 広瀬・米子線 | 68,531 | 90,463 | 94,412 | 104.4 |
| 広瀬・荒島線 | 30,081 | 35,403 | 34,530 | 97.5 |
| 広瀬・宇波線 | 2,888 | 2,769 | 2,459 | 88.8 |
| 広瀬・奥田原線 | 11,002 | 11,441 | 11,471 | 100.3 |
| 広瀬・西比田線 | 20,667 | 17,586 | 15,179 | 86.3 |
| 伯太(上小竹)・広瀬線 | 9,686 | 11,174 | 10,422 | 93.3 |
| 伯太(草野)・安来線 | 22,761 | 23,839 | 24,921 | 104.5 |
| 伯太(福富)・米子線 | 8,420 | 9,482 | 8,637 | 91.1 |
| 上小竹・草野線 | 2,168 | 2,342 | 2,023 | 86.4 |
| 市街地循環バス | 7,792 | 8,304 | 7,908 | 95.2 |
| アルテピア線 | 788 | 686 | 534 | 77.8 |

資料:地域振興課(各年度3月末現在)

産業

■分野別事業所数・従業者数

| 区分 | 事業所数[所] | | | | | 従業者数 [人] | 区分 | 事業所数[所] | | | | | 従業者数 [人] |
|-------------------|---------|-----|-------------|--------------|----|-------------|-----------------------|---------|-----|-------------|--------------|----|-------------|
| | 個人 | 法人 | 法人でない 団体 | 国、地方公共 団体 | | | | 個人 | 法人 | 法人でない 団体 | 国、地方公共 団体 | | |
| 総数 | 1,618 | 567 | 944 | 26 | 81 | 17,223 | 金融業, 保険業 | 19 | 1 | 18 | - | - | 231 |
| 農林漁業 | 41 | - | 40 | 1 | - | 581 | 不動産業, 物品賃貸業 | 59 | 31 | 28 | - | - | 218 |
| 鉱業, 採石業, 砂利採取業 | 1 | - | 1 | - | - | 6 | 学術研究, 専門・技術サービス業 | 57 | 19 | 34 | 1 | 3 | 276 |
| 建設業 | 173 | 66 | 107 | - | - | 1,136 | 宿泊業, 飲食・サービス業 | 126 | 85 | 39 | 1 | 1 | 658 |
| 製造業 | 139 | 47 | 91 | 1 | - | 5,335 | 生活関連サービス業, 娯楽業 | 143 | 105 | 36 | 1 | 1 | 727 |
| 電気・ガス・ 熱供給・水道業 | 3 | - | 1 | - | 2 | 37 | 教育, 学習支援業 | 94 | 20 | 13 | 2 | 59 | 1,020 |
| 情報通信業 | 3 | - | 3 | - | - | 18 | 医療, 福祉 | 144 | 21 | 100 | 10 | 13 | 3,008 |
| 運輸業, 郵便業 | 42 | 2 | 38 | 1 | 1 | 1,018 | 複合サービス事業 | 39 | 4 | 35 | - | - | 211 |
| 卸売業, 小売業 | 376 | 151 | 222 | 2 | 1 | 2,106 | サービス業 (他に分類されないもの) | 159 | 15 | 138 | 6 | - | 637 |

資料: 令和3年経済センサス-活動調査 速報集計(令和3年6月1日現在) ※総数は公務・事業内容等不詳を除く。

■農業

| 農業経営体数[経営体] | | 1,696 | |
|---------------|-----|---------|-------|
| 個人 | 個人 | 1,654 | |
| | 主業 | 主業 | 147 |
| | | 準主業 | 340 |
| | | 副業的 | 1,167 |
| | | 合計 | 1,654 |
| | 団体 | 法人化している | 24 |
| | | 農事組合法人 | 16 |
| | | 会社 | 7 |
| | | 各種団体 | - |
| | | その他の法人 | 1 |
| 地方公共団体・財産区 | | - | |
| 法人化していない | | 18 | |
| 経営耕地 面積[a] | 合計 | 274,565 | |
| | 田 | 251,257 | |
| | 畑 | 18,112 | |
| | 樹園地 | 5,196 | |

資料: 2020年農林業センサス(令和2年2月1日現在)

■工業

| 区分 | 事業所数[所] | 従業者数[人] | 製造品出荷額等 [万円] |
|------------------|---------|---------|-----------------|
| 製造業計 | 84 | 5,530 | 17,424,540 |
| 食品品製造業 | 13 | 567 | 854,351 |
| 飲料・たばこ・飼料製造業 | 4 | 41 | 47,031 |
| 繊維工業 | 3 | 157 | 46,981 |
| 木材・木製品製造業(家具を除く) | 7 | 57 | 214,682 |
| パルプ・紙・紙加工品製造業 | 3 | 77 | 167,288 |
| 印刷・同関連業 | 2 | 7 | X |
| プラスチック製品製造業 | 2 | 172 | X |
| 窯業・土石製品製造業 | 4 | 68 | 140,818 |
| 鉄鋼業 | 11 | 2,880 | 13,001,324 |
| 金属製品製造業 | 7 | 370 | 418,513 |
| はん用機械器具製造業 | 8 | 375 | 480,663 |
| 生産用機械器具製造業 | 9 | 74 | 64,828 |
| 電気機械器具製造業 | 5 | 259 | 285,188 |
| 輸送用機械器具製造業 | 6 | 426 | 1,431,975 |

資料: 2024年経済構造実態調査

(事業所数、従業者数は令和6年6月1日現在、製造品出荷額等は令和5年1月～12月の合計)

※各項目の金額は、単位未満を四捨五入しているため、積み上げと合計が一致しない場合がある。

住民生活

■ごみ処理

| 区分 | | 令和5年度 | 令和6年度 |
|--------------------|-------------|-------|-------|
| 総処理量(①)[t] | | 9,238 | 8,896 |
| 資源ごみ (②) | 総数[t] | 1,497 | 1,480 |
| | 雑紙[t] | 70 | 64 |
| | 缶類(飲料)[t] | 19 | 17 |
| | 金属類[t] | 146 | 136 |
| | ビン類(飲食用)[t] | 55 | 120 |
| | ペットボトル[t] | 38 | 37 |
| | プラスチック類[t] | 389 | 376 |
| | 新聞・新聞チラシ[t] | 119 | 108 |
| | 書籍・雑誌・冊子[t] | 60 | 52 |
| | ダンボール[t] | 47 | 41 |
| | 牛乳パック[t] | 3 | 2 |
| | 衣類[t] | 55 | 52 |
| | 蛍光管・体温計[t] | 3 | 4 |
| | 板ガラス[t] | 0 | 1 |
| 粗大ごみ[t] | 494 | 469 | |
| 燃やすごみ[t] | | 7,291 | 7,114 |
| 焼却灰(③)[t] | | 508 | 470 |
| 埋立ごみ[t] | | 450 | 303 |
| リサイクル率((②+③)/①)[%] | | 21.7 | 21.9 |

資料:環境政策課(各年度3月末現在)

■公共下水道

| 区分 | 総数 | 安来 | 広瀬 | 伯太 |
|---------------|--------|--------|-------|----|
| 処理面積[ha] | 666.6 | 547.7 | 118.9 | - |
| 処理戸数[戸] | 8,470 | 7,261 | 1,209 | - |
| 水洗化人口[人] | 17,527 | 14,763 | 2,764 | - |
| 公共下水道の普及率[%] | 57.0 | 48.2 | 8.8 | - |
| 安来市下水道の普及率[%] | 91.3 | - | - | - |

資料:下水道課(令和6年度3月末現在)

■農業集落排水事業の設備状況

| 区分 | 総数 | 安来 | 広瀬 | 伯太 |
|-----------------|-------|-------|-----|-------|
| 処理戸数[戸] | 2,373 | 987 | 320 | 1,066 |
| 水洗化人口[人] | 5,840 | 2,404 | 639 | 2,797 |
| 農業集落排水事業の普及率[%] | 18.0 | 7.7 | 2.2 | 8.3 |

資料:下水道課(令和6年度3月末現在)

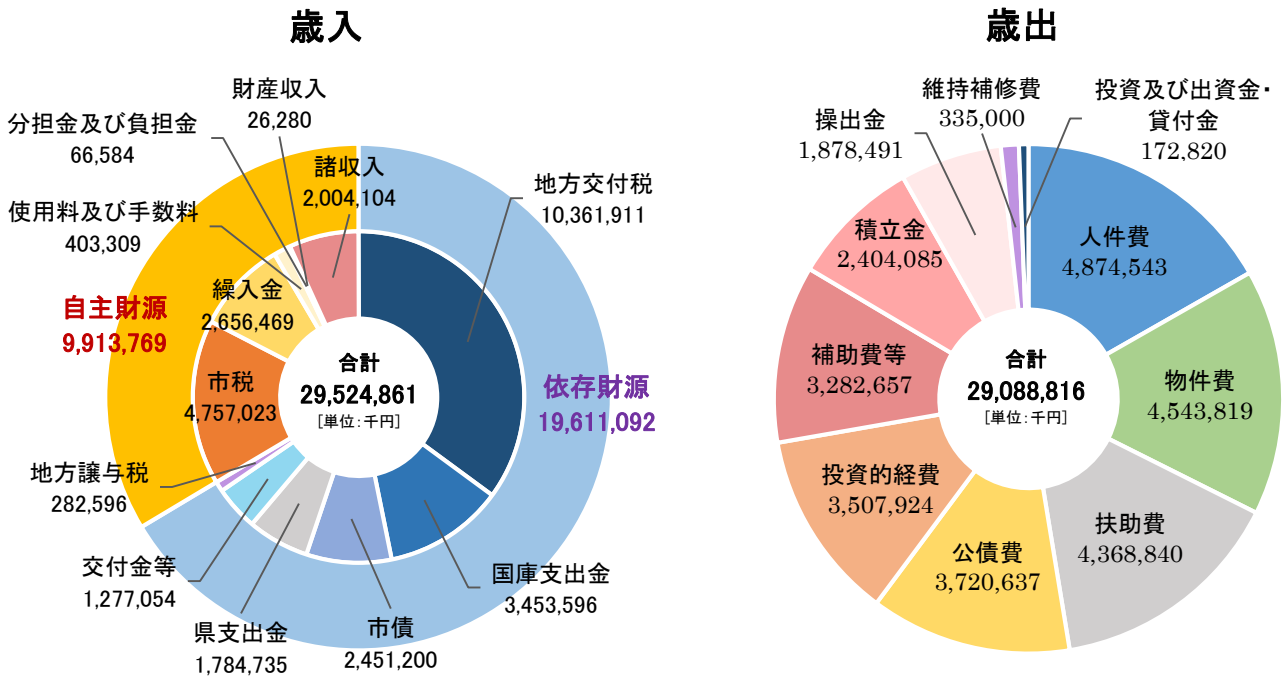
■上水道の給水状況

| 区分 | | 令和4年度 | 令和5年度 | 令和6年度 |
|----------------------------|-----------------------|-----------|-----------|-----------|
| 給水戸数[戸] | | 14,035 | 14,093 | 14,089 |
| 給水人口[人] | | 35,713 | 35,233 | 34,513 |
| 年間 | 給水量[m ³] | 4,233,873 | 4,101,793 | 4,179,280 |
| | 有収水量[m ³] | 3,811,646 | 3,718,711 | 3,616,418 |
| 有収率[%] | | 90.0 | 90.7 | 86.5 |
| 1日平均給水量[m ³] | | 11,600 | 11,207 | 11,405 |
| 1人1日平均給水量[m ³] | | 0.325 | 0.318 | 0.332 |

資料:水道管理課(各年度3月末現在)

財政

■令和6年度普通会計決算額



■市税の内訳

単位:千円

| 区分 | 令和5年度 決算 | 令和6年度 決算 |
|----------|-------------|-------------|
| 総額 | 4,992,015 | 4,757,023 |
| 市民税(個人分) | 1,539,506 | 1,433,405 |
| 市民税(法人分) | 166,880 | 167,164 |
| 固定資産税 | 2,883,213 | 2,759,036 |
| 軽自動車税 | 161,676 | 164,846 |
| 市たばこ税 | 238,492 | 230,285 |
| 入湯税 | 2,248 | 2,287 |

資料:財政課

選挙

■ 選挙人名簿登録者

単位：人

| 区分 | | 令和7年 | 令和8年 |
|------|----|--------|--------|
| 登録者数 | 総数 | 30,183 | 29,701 |
| | 男 | 14,445 | 14,233 |
| | 女 | 15,738 | 15,467 |

資料：選挙管理委員会(各年3月1日現在)

■ 選挙別投票率

| 区分 | 令和8年2月8日執行 衆議院小選挙区選出議員選挙 |
|-------------|-----------------------------|
| 選挙当日有権者数[人] | 29,701 |
| 投票者数[人] | 15,957 |
| 投票率[%] | 53.73 |

資料：選挙管理委員会

※在外投票を含まない。

■ 投票所別投票率

| 区分 | 令和8年2月8日執行 衆議院小選挙区選出議員選挙 | |
|------------------|-----------------------------|--------|
| | 投票者数[人] | 投票率[%] |
| 十神小学校図工室 | 1,374 | 52.58 |
| 安来市役所安来庁舎 | 1,755 | 52.88 |
| 社日小学校 | 754 | 54.05 |
| 親子交流センター(旧城谷保育所) | 913 | 52.56 |
| 宇賀荘幼稚園 | 388 | 53.15 |
| 安来第二中学校 | 312 | 51.57 |
| 能義こども園 | 429 | 56.67 |
| 安来市学習訓練センター | 1,030 | 53.79 |
| 切川保育所 | 580 | 51.10 |
| 認定こども園荒島 | 969 | 50.31 |
| 安来第三中学校 | 631 | 49.14 |
| 認定こども園飯梨 | 548 | 50.41 |
| 認定こども園大塚 | 339 | 48.64 |
| 吉田交流センター | 177 | 51.16 |
| 島田こども園 | 773 | 48.80 |
| 広瀬中央交流センター | 648 | 60.28 |
| 広瀬中央公園総合体育館 | 197 | 53.53 |
| つどいの里ひろせ(旧月照園) | 745 | 57.89 |
| 比田交流センター | 302 | 55.31 |
| 東比田交流センター | 124 | 56.36 |
| 西谷交流センター | 89 | 58.17 |
| 奥田原交流センター | 103 | 68.21 |
| 山佐交流センター | 176 | 64.94 |
| 下山佐交流センター | 216 | 57.45 |
| 菅原交流センター | 86 | 56.95 |
| 布部交流センター | 273 | 59.48 |
| 宇波交流センター | 100 | 65.79 |
| いきいきの郷はくた | 643 | 55.96 |
| 母里交流センター | 654 | 60.28 |
| 井尻老人福祉センター | 348 | 55.77 |
| 赤屋交流センター | 281 | 55.75 |

資料：選挙管理委員会

警察

■ 月別交通事故発生状況

| 区分 | 1月 | 2月 | 3月 | 4月 | 5月 | 6月 | 7月 | 8月 | 9月 | 10月 | 11月 | 12月 | 合計 |
|---------|----|----|----|----|----|----|----|----|----|-----|-----|-----|----|
| 件数[件] | 8 | 4 | 3 | 3 | 2 | 2 | 4 | 3 | 4 | 3 | 2 | 3 | 41 |
| 死者[人] | - | - | - | - | - | - | - | - | - | - | - | - | - |
| 負傷者[人] | 10 | 4 | 3 | 3 | 3 | 2 | 4 | 5 | 5 | 3 | 2 | 4 | 48 |
| うち重傷[人] | 4 | 1 | - | - | - | 1 | - | - | - | 1 | 1 | 3 | 11 |

資料: 島根県警察本部 交通事故統計日より 安来市の交通事故状況(令和7年12月末現在)

■ 事故類型別発生状況

単位: 件

| 区分 | 令和6年 | 令和7年 |
|------|------|------|
| 合計件数 | 30 | 41 |
| 人対車両 | 2 | 2 |
| 車両相互 | 正面衝突 | 3 |
| | 追突 | 9 |
| | 出会い頭 | 13 |
| | 追越時 | 1 |
| | 右折時 | 1 |
| | 左折時 | - |
| | その他 | 1 |
| | 車両単独 | - |
| 列車 | - | |

資料: 島根県警察本部 交通事故統計日より 安来市の交通事故状況 (各年12月末現在)

■ 第一当事者の違反別発生状況

単位: 件

| 区分 | 令和6年 | 令和7年 |
|----------|------|------|
| 合計件数 | 30 | 41 |
| 前方不注意 | 5 | 9 |
| 安全不確認 | 3 | 10 |
| 動静不注視 | 7 | 6 |
| 操作不適 | - | - |
| 交差点安全 | 1 | 1 |
| 速度の出過ぎ | 1 | 1 |
| 信号無視 | 6 | 1 |
| 横断歩行者妨害等 | 1 | 1 |
| 右左折違反 | - | - |
| 一時不停止 | 4 | 5 |
| その他 | 2 | 7 |
| 歩行者の違反 | - | - |
| 不明 | - | - |

資料: 島根県警察本部 交通事故統計日より 安来市の交通事故状況 (各年12月末現在)

■ 状態別死傷者数

単位: 人

| 区分 | 子ども | 高校生 | 20歳未満 | 20~24歳 | 25~29歳 | 30歳代 | 40歳代 | 50歳代 | 60~64歳 | 高齢者 | 合計 |
|-----|-----|-----|-------|--------|--------|------|------|------|--------|-----|----|
| 四輪 | 運転 | - | - | 2 | 4 | 5 | 10 | 6 | 2 | 7 | 36 |
| | 同乗 | - | 1 | - | - | 2 | - | - | 1 | 2 | 6 |
| 二輪 | 運転 | - | - | 1 | - | - | - | - | - | - | 1 |
| | 同乗 | - | - | - | - | - | - | - | - | - | - |
| 自転車 | - | 1 | - | - | - | - | - | 2 | - | - | 3 |
| 歩行者 | - | - | - | 1 | - | - | - | 1 | - | - | 2 |
| その他 | - | - | - | - | - | - | - | - | - | - | - |
| 合計 | - | 2 | - | 4 | 6 | 5 | 10 | 9 | 3 | 9 | 48 |

資料: 島根県警察本部 交通事故統計日より 安来市の交通事故状況(令和7年12月末現在)

消防

■火災発生状況

| 区分 | | 令和6年 |
|-------|----------------------|------|
| 件数[件] | | 17 |
| 火災種別 | 建物[件] | 7 |
| | 林野[件] | 2 |
| | 車両[件] | 1 |
| | その他[件] | 7 |
| 損害程度 | 死者[人] | 0 |
| | 傷者[人] | 3 |
| | 罹災世帯数[世帯] | 3 |
| | 罹災人員[人] | 4 |
| 主な原因 | 火入れ(枯れ草焼き)[件] | 5 |
| | その他(火のついたゴミ)[件] | 1 |
| | オイルバーナー(焙煎機内の過熱)[件] | 1 |
| | バーナー(アウトドア用バーナー)[件] | 1 |
| | 交通機関内配線(山林用運搬車配線)[件] | 1 |
| | ガステーブル[件] | 1 |
| | たばこ[件] | 1 |
| | 電気装置(コンデンサー)[件] | 1 |
| | たき火[件] | 1 |
| | 不明[件] | 4 |

資料:安来市消防本部 消防年報令和6年(2024年)版
(令和6年1~12月までの合計)

■地域別火災発生状況

単位:件

| 地域 | 令和5年 | 令和6年 |
|----|------|------|
| 安来 | 9 | 8 |
| 広瀬 | 6 | 7 |
| 伯太 | 4 | 2 |

資料:安来市消防本部 消防年報令和6年(2024年)版(各年1~12月までの合計)

■救急件数

| 区分 | 令和5年 | 令和6年 | 割合[%] |
|----------|-------|-------|-------|
| 合計件数[件] | 2,111 | 2,207 | 100.0 |
| 交通事故 | 86 | 111 | 5.0 |
| 一般負傷 | 359 | 355 | 16.1 |
| 急病 | 1,258 | 1,346 | 61.0 |
| 転院搬送 | 321 | 313 | 14.2 |
| その他 | 87 | 82 | 3.7 |
| 総搬送人員[人] | 1,984 | 2,088 | - |

資料:安来市消防本部 消防年報令和6年(2024年)版(各年1~12月までの合計)

■応急手当普及啓発活動状況

| 区分 | 令和5年 | | 令和6年 | |
|---------|---------|---------|---------|---------|
| | 開催回数[回] | 受講者数[人] | 開催回数[回] | 受講者数[人] |
| 総数 | 91 | 1,705 | 87 | 1,610 |
| 普通救命講習 | 12 | 175 | 13 | 180 |
| 救命入門コース | 75 | 1,479 | 67 | 1,367 |
| その他の講習 | 4 | 51 | 7 | 63 |

資料:安来市消防本部 消防年報令和6年(2024年)版(各年1~12月までの合計)

■消防団員数

単位:人

| 区分 | 団長 | 副団長 | 方面隊長(副団長) | 副方面隊長(分団長) | 分団長 | 副分団長 | 部長 | 班長 | 団員 | 計 |
|-----|----|-----|-----------|------------|-----|------|----|----|-----|-----|
| 全体数 | 1 | 3 | 3 | 6 | 23 | 17 | 32 | 57 | 447 | 589 |
| 女性数 | 0 | 0 | 0 | 0 | 1 | 1 | 1 | 1 | 12 | 16 |

資料:安来市消防本部 消防年報令和6年(2024年)版(令和7年4月1日現在)

■消防団員の年齢構成

単位:人

| 年齢 | 総数 | 20才以下 | 21~25才 | 26~30才 | 31~35才 | 36~40才 | 41~45才 | 46~50才 | 51~55才 | 56才以上 | 平均年齢[才] |
|-----|-----|-------|--------|--------|--------|--------|--------|--------|--------|-------|---------|
| 全体数 | 589 | 1 | 6 | 24 | 46 | 94 | 130 | 133 | 85 | 70 | 45.09 |
| 女性数 | 16 | 0 | 0 | 3 | 0 | 0 | 3 | 4 | 3 | 3 | 46.63 |

資料:安来市消防本部 消防年報令和6年(2024年)版(令和7年4月1日現在)

防災

■総合防災訓練実施状況


| | 令和5年度 | 令和6年度 | 令和7年度 |
|------|------------|--------------|------------|
| 日程 | 10月29日 | 10月27日 | 10月5日 |
| 時間 | 8:30～12:30 | 14:30～16:30 | 9:30～12:00 |
| 参加者数 | 156人 | 63人 | 46人 |
| 会場 | 安来第一中学校 | 荒島小学校校庭及び体育館 | 伯太中央交流センター |

資料:防災課

【市内で活躍する自主防災組織】

自治会単位あるいは地区単位で自主防災組織を結成し、
防災訓練の開催や防災資機材の整備など、
日頃から災害に備えた活動をしておられます。

□安来市の自主防災組織率 70%(令和7年12月末現在)



■原子力防災訓練実施状況

| | 令和5年度 | | 令和6年度 | | 令和7年度 | |
|------|----------------|--|---|----------------|--|----------------|
| | 10月19日 | 11月5日 | 11月16日 | 2月6日 | 11月9日 | 12月24日 |
| 時間 | 8:30～15:30 | 8:00～12:00 | 8:00～15:00 | 9:00～16:30 | 8:00～16:45 | 13:30～15:00 |
| 参加者数 | 224人 | 212人 | 70人 | 179人 | 71人 | 187人 |
| 会場 | 安来市役所、 関係施設 | 布部小学校、奥田原 交流センター、菅原 交流センター、比田 地区内 | 島田交流センター、島田 小学校、中海ふれあい 公園、岡山県美作市作 東B&G海洋センター、 作東公民館 | 安来市役所、 関係施設 | 安田交流センター、伯太 庁舎、奈義町B&G海洋 センター、奈義町文化セ ンター | 安来市役所、 関係施設 |

資料:防災課

■指定避難所施設数

●安来地域

| 地区 | 施設数[施設] |
|-------|---------|
| 十神 | 9 |
| 社日 | 5 |
| 赤江 | 4 |
| 荒島 | 5 |
| 飯梨 | 6 |
| 能義 | 6 |
| 大塚・吉田 | 4 |
| 宇賀荘 | 9 |
| 島田 | 3 |
| 合計 | 51 |

●広瀬地域











| 地区 | 施設数[施設] |
|-------|---------|
| 広瀬・菅原 | 9 |
| 下山佐 | 1 |
| 比田 | 4 |
| 東比田 | 3 |
| 布部 | 3 |
| 西谷 | 2 |
| 宇波 | 2 |
| 山佐 | 3 |
| 奥田原 | 3 |
| 合計 | 30 |

●伯太地域

| 地区 | 施設数[施設] |
|----|---------|
| 安田 | 4 |
| 母里 | 7 |
| 井尻 | 3 |
| 赤屋 | 4 |
| 合計 | 18 |

資料:防災課(令和7年12月末現在)

絵で見る安来市(令和8年2月末現在)

| 人口密度 | 世帯人数 |
|---|--|
|  <p>1km²当たり 81.62 人</p> |  <p>1 世帯に 2.42 人</p> |
| 出 生 | 死 亡 |
|  <p>1 日に 0.37 人</p> |  <p>1 日に 1.80 人</p> |
| 結 婚 | 離 婚 |
|  <p>5.07 日に1組</p> |  <p>8.49 日に1組</p> |
| 転 入 | 転 出 |
|  <p>1 日に 1.84 人</p> |  <p>1 日に 2.32 人</p> |
| ごみ処理 | 市の決算 |
|  <p>1 日に 24.4t</p> |  <p>1 人当たり 834 千円</p> |