



6月は「土砂災害防止月間」です

梅雨時期に多発！土砂災害に注意しましょう

■問い合わせ 危機管理課Tel 23-3074

土砂災害は、台風、集中豪雨、地震、雪解けにより、弱くなった斜面が崖崩れを起すものです。一般的に雨の量が1時間に20ミリ以上または、降り始めからの総雨量が100ミリ以上となったときは、十分な警戒が必要です。

土砂災害は一瞬にして、尊い生命や家屋などの貴重な財産を奪うなど、甚大な被害をもたらします。被害を防ぐためには、一人一人が土砂災害から身を守るように備えましょう。

土砂災害から身を守るための3つのポイント

- ① 住んでいる場所の環境を確認しましょう
 - ・あらかじめ付近の土砂災害危険箇所を知っておきましょう。
 - ・避難場所、避難経路について家族で話し合い、確認しておきましょう。
 - ② 台風や大雨の時は気象情報に注意しましょう。
 - ・緊急時のため、懐中電灯、携帯用ラジオ等を用意しておきましょう。
 - ・素早く準備して早めにかかりましょう。
- ③ 早めに避難
 - ・市の避難勧告や県・気象台からの土砂災害警戒情報が発表される前でも、危険を感じたら早めに近くの避難場所などへ避難をしてください。
 - ・近所の皆さんと声をかけあつて避難しましょう。

避難勧告と避難指示

災害が起るのと市から避難勧告や避難指示を発令することがあります。違いを知り最善の方法をとりましょう。

避難勧告：・居住者に立ち退きを勧め避難を促します。

避難指示：・被害の危険が切迫したときに発せられるもので、「避難勧告」よりも拘束力が強くなります。

ゲリラ豪雨など短期間で局地的に集中的に大雨が降る場合、市からの避難指示が遅れる場合があります。

身の危険を感じたときは、市が発令する「避難勧告・指示」を待たず、自主的な判断により早めの避難行動をとることが大切です。

▼市のホームページ上で下記バナーをクリック

土砂災害警戒区域
土砂災害特別警戒区域


市内全域の土砂災害危険箇所（土砂災害警戒区域・土砂災害特別警戒区域など）を市のホームページで公開しています。市のトップページのバナーからご確認ください。身近な危険箇所を知ることが、減災につながります。

自宅周辺の土砂災害情報は市のホームページで

- ・土砂災害警戒区域（通称・イエローゾーン）
 - ・土砂災害のおそれがある地域
 - ・土砂災害特別警戒区域（通称・レッドゾーン）
 - ・建築物に損傷が生じ住民等に著しい危害が生ずるおそれがある地域
- ※別添のチラシをご覧ください。

・単独行動はしないようにしましょう。

・避難が困難なときは、近くの頑丈な建物の2階以上に緊急避難するか、家中でより安全な場所（危険箇所から離れた部屋や2階など）へ。



行政告知放送などで Jアラートからの 緊急情報をお知らせします

安来市では、防災に関する緊急情報を迅速・確実にお知らせするため、国がJアラート(全国瞬時警報システム)で発信した緊急情報を、行政告知放送などでお知らせしています。

○自動でお知らせする緊急情報

- ・緊急地震速報(震度4以上の揺れの予測を速報)
- ・国民保護情報(大規模テロ情報、弾道ミサイルに関する情報など)
- ・地震情報(震度4以上の揺れの観測を速報)
- ・大津波警報
- ・津波警報
- ・気象特別警報
- ・気象警報

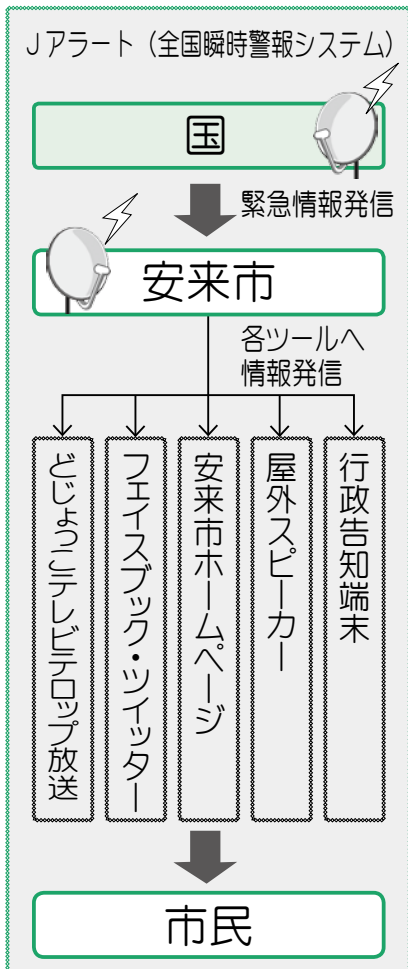
※いずれも安来市が対象地区に含まれる情報が対象です。

○お知らせする方法

- ・行政告知放送
- ▼最大音量で流れるもの
- 緊急地震速報、国民保護情報、大津波警報、気象特別警報
- ▼各家庭で設定された音量で流れるもの
- 地震情報、津波警報

気象警報、訓練放送

- ・屋外スピーカー
- ・安来市ホームページ(緊急情報を提供しているときは、トップ画面が緊急画面に切り替わります)
- ・Facebook(フェイスブック)、Twitter(ツイッター)
- ・どじよっこテレビのテロップ放送(テレビ画面にL字型の枠を表示し、文字情報を流します)




■問い合わせ
・情報政策課 Tel 23-3077

行政告知端末を利用した Jアラートの訓練放送を実施します

大地震や弾道ミサイルによる武力攻撃などの事態が発生した場合、国からの緊急情報を行政告知端末を通して住民の皆さんに瞬時に伝達するJアラート(全国瞬時警報システム)の訓練放送を全国一斉に行います。

大変ご迷惑をおかけしますが、ご理解いただきますようお願いいたします。

6月23日
訓練放送



訓練放送の内容

日時 6月23日(木)午前10時15分頃
放送内容 「こちらは防災安来です。ただいまから訓練放送を行います」

「(チャイム音) + 緊急地震速報。大地震です。大地震です。これは訓練放送です」×3回
「こちらは防災安来です。これで訓練放送を終わります」

※告知端末に設定した音量で流れます。
※災害発生、気象状況などによっては、訓練放送を中止する場合があります。

●問い合わせ 危機管理課 Tel 23・3074

