

公共下水道・集落排水・市設置浄化槽をご利用のみなさまへ



令和3年4月1日より

安来市の下水道使用料が変わります

安来市は下水道事業の健全な経営と適正な維持管理を行うために、令和3年4月1日から下水道使用料を改定（引き上げ）させていただきます。

○対象者

安来市の公共下水道、集落排水、市設置浄化槽をご利用の方が対象です。個人で設置及び維持管理をしている浄化槽をご利用の方は対象外です。

この度の改定は下水道使用料のみです。水道料金の変更はありません。

○改定の内容

下水道使用料が下記のとおり変わります。

【1か月あたりの下水道使用料（税抜）】

| 区分 | 汚水量 | 現行 | 令和3年 4月1日～ | 令和4年 4月1日～ |
|--------------------------------|--|---------|---------------|---------------|
| 基本料金 | 8 m ³ まで | 1,138 円 | 1,252 円 | 1,366 円 |
| 超過料金 (1 m ³ あたり) | 9 m ³ ～15 m ³ | 166 円 | 183 円 | 199 円 |
| | 16 m ³ ～20 m ³ | 177 円 | 195 円 | 212 円 |
| | 21 m ³ ～40 m ³ | 201 円 | 221 円 | 241 円 |
| | 41 m ³ ～100 m ³ | 249 円 | 274 円 | 299 円 |
| | 101 m ³ ～500 m ³ | 320 円 | 352 円 | 384 円 |
| | 501 m ³ 以上 | 355 円 | 391 円 | 426 円 |

【下水道使用料算出の方法】

基本料金 + 超過料金 + 消費税

【現行】

1か月の使用水量が20 m³の場合

基本料金 1,138 円

超過料金 (15-8) × 166 円 = 1,162 円
(20-15) × 177 円 = 885 円

税抜合計 3,185 円

税込合計 3,503 円

【令和4年4月1日～】

1か月の使用水量が20 m³の場合

基本料金 1,366 円

超過料金 (15-8) × 199 円 = 1,393 円
(20-15) × 212 円 = 1,060 円

税抜合計 3,819 円

税込合計 4,200 円

※ 詳しくは最後のページの2か月分の下水道使用料早見表をご覧ください。

○改定の理由

1. 下水道使用料収入の減少

安来市の下水道の利用区域は90%程度に広がり、利用戸数も増えていますが、人口の減少、節水機器の普及などにより使用水量は伸び悩み、今後の下水道使用料収入が減少していく見込みです。

2. 汚水処理費（維持管理費及び返済金の一部）の増加

安来市の下水道は昭和63年度の供用開始後30年以上が経過しており、施設の老朽化による維持管理費の増加や施設の更新費用が必要となります。また、建設費の借入残高は減少していますが、制度改正により使用料で賄う返済金が年々増加しています。

○改定の時期

令和3年4月1日から改定をします。改定率は20%です。

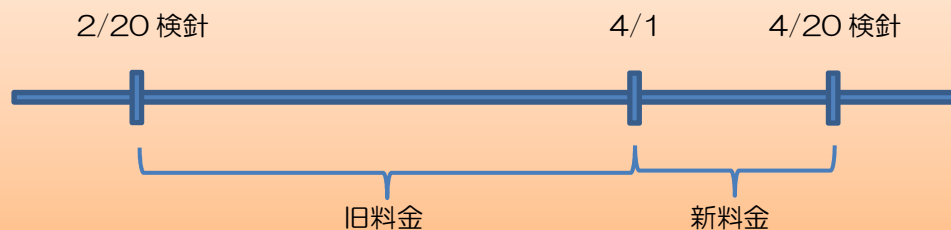
ただし、激変緩和措置により、令和3年4月1日、令和4年4月1日の2段階に分けて実施します。

| | |
|-------------------|-------|
| 1年目の改定率（令和3年4月1日） | 10.0% |
| 2年目の改定率（令和4年4月1日） | 10.0% |
| 合計 | 20.0% |

※ 改定率は現行使用料との比較です。

各年の4月1日使用分から改定後の使用料となります。4月1日以前から継続して下水道を使用されている場合、日割り計算をします。

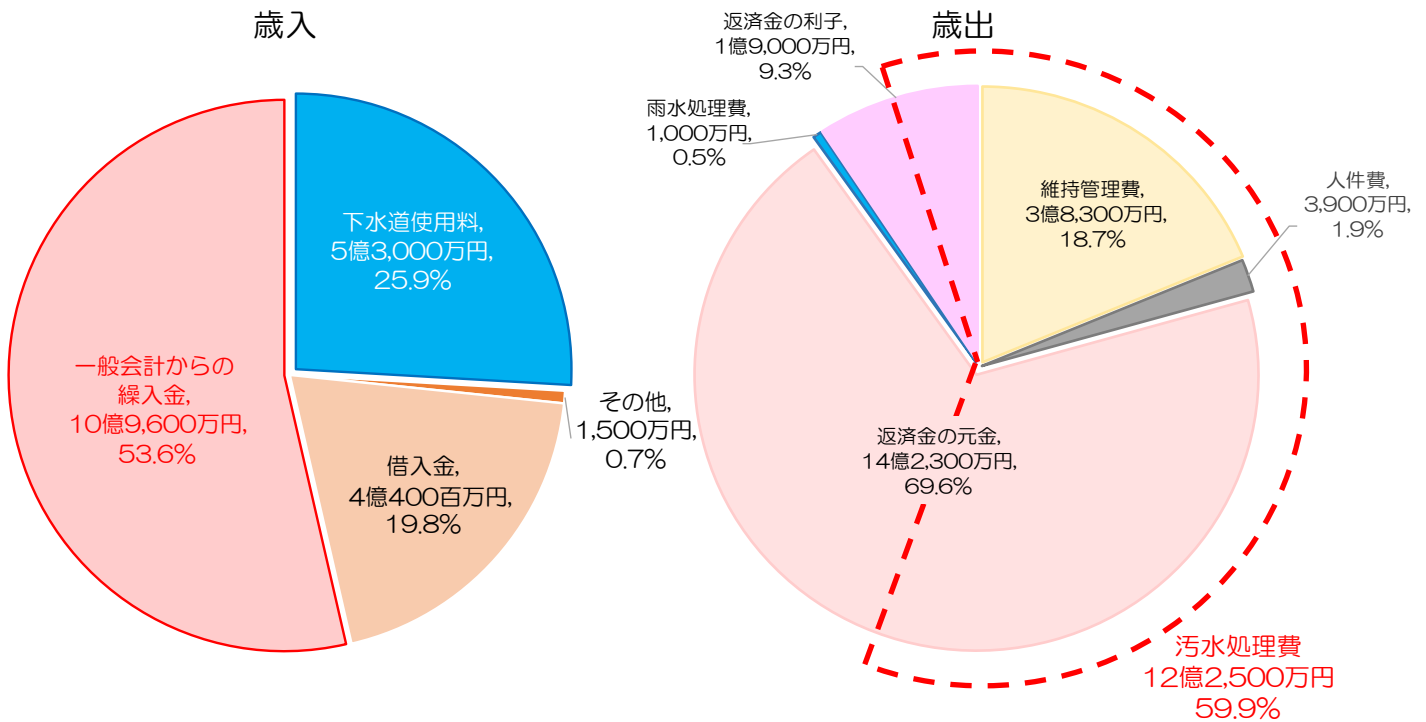
例) 偶数月検針の場合



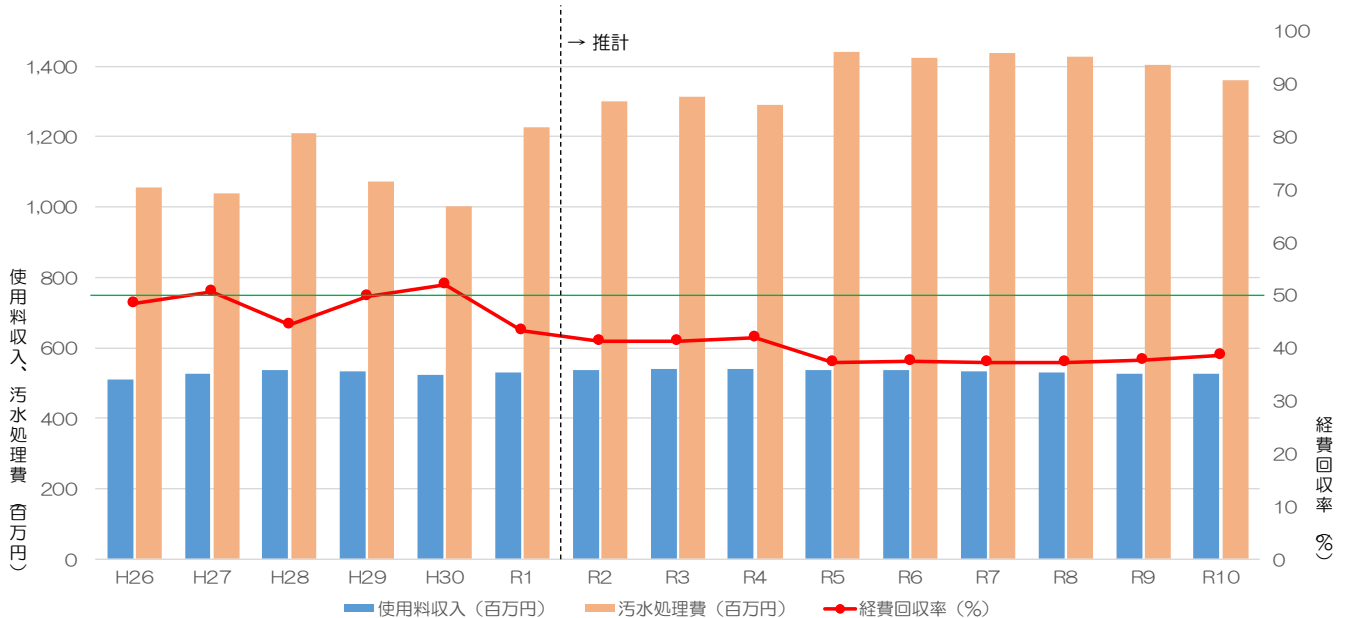
引き続き下水道事業の健全な運営のため、さらなるコスト削減と経営の効率化に努めてまいりますので、ご理解とご協力をお願いいたします。

○下水道事業の経営状況

1. 歳入と歳出の内訳 令和元年度総額 20 億 4500 万円（建設費 9 億 1200 万円を除く）



2. 下水道使用料収入と汚水処理費の見通し（改定を行わない場合）



| | | → 推計 | | | | | | | | | | | | | | | |
|-------------------|-------|-------|-------|-------|-------|-------|-------|-------|-------|-------|-------|-------|-------|-------|-------|-------|-----------|
| | | H26 | H27 | H28 | H29 | H30 | R1 | R2 | R3 | R4 | R5 | R6 | R7 | R8 | R9 | R10 | H26~H30平均 |
| 使用料収入 (百万円) | ① | 510 | 527 | 538 | 533 | 522 | 530 | 537 | 541 | 539 | 537 | 535 | 533 | 530 | 528 | 525 | |
| 汚水処理費 (百万円) | ② | 1,054 | 1,039 | 1,211 | 1,072 | 1,003 | 1,225 | 1,301 | 1,313 | 1,290 | 1,442 | 1,425 | 1,438 | 1,428 | 1,405 | 1,359 | |
| 経費回収率 (%) | ③=①/② | 48.4 | 50.7 | 44.4 | 49.7 | 52.0 | 43.3 | 41.3 | 41.2 | 41.8 | 37.2 | 37.5 | 37.1 | 37.1 | 37.6 | 38.6 | 49.0 |
| [参考]改定後の経費回収率 (%) | | | | | | | | | 45.3 | 50.2 | 44.7 | 45.1 | 44.5 | 44.5 | 45.1 | 46.4 | |

※ 汚水処理費とは、汚水処理施設等の維持管理費及び建設費返済金等を合算したものです。

※ 経費回収率とは、使用料で賄うべき経費（汚水処理費）に対する使用料収入の割合です。

今回の使用料改定は、経費回収率を50%に近づけるために行うものです。

○下水道使用料早見表（2か月分、消費税10%込み）

使用した水道の水量を当てはめると、下水道使用料の金額が分かります。

2か月で40m³の場合、左の欄が40m³の行と、上の欄が0m³の列の交差するところの数字が下水道使用料となります（【現行】の場合は7,006円です。）。

【現行】

| 使用水量 | 0m ³ | 1m ³ | 2m ³ | 3m ³ | 4m ³ | 5m ³ | 6m ³ | 7m ³ | 8m ³ | 9m ³ |
|-------------------|-----------------|-----------------|-----------------|-----------------|-----------------|-----------------|-----------------|-----------------|-----------------|-----------------|
| 0m ³ | 2,502 | 2,502 | 2,502 | 2,502 | 2,502 | 2,502 | 2,502 | 2,502 | 2,502 | 2,502 |
| 10m ³ | 2,502 | 2,502 | 2,502 | 2,502 | 2,502 | 2,502 | 2,502 | 2,685 | 2,868 | 3,051 |
| 20m ³ | 3,234 | 3,416 | 3,598 | 3,781 | 3,964 | 4,146 | 4,328 | 4,511 | 4,694 | 4,877 |
| 30m ³ | 5,060 | 5,254 | 5,448 | 5,643 | 5,838 | 6,033 | 6,228 | 6,422 | 6,616 | 6,811 |
| 40m ³ | 7,006 | 7,227 | 7,448 | 7,669 | 7,890 | 8,111 | 8,332 | 8,553 | 8,774 | 8,996 |
| 50m ³ | 9,218 | 9,439 | 9,660 | 9,881 | 10,102 | 10,323 | 10,544 | 10,765 | 10,986 | 11,207 |
| 60m ³ | 11,428 | 11,649 | 11,870 | 12,091 | 12,312 | 12,533 | 12,754 | 12,975 | 13,196 | 13,418 |
| 70m ³ | 13,640 | 13,861 | 14,082 | 14,303 | 14,524 | 14,745 | 14,966 | 15,187 | 15,408 | 15,629 |
| 80m ³ | 15,850 | 16,124 | 16,398 | 16,672 | 16,946 | 17,220 | 17,494 | 17,768 | 18,042 | 18,316 |
| 90m ³ | 18,590 | 18,863 | 19,136 | 19,410 | 19,684 | 19,958 | 20,232 | 20,506 | 20,780 | 21,054 |
| 100m ³ | 21,328 | 21,602 | 21,876 | 22,150 | 22,424 | 22,698 | 22,972 | 23,246 | 23,520 | 23,794 |

【令和3年4月1日～】1年目の改定率10%

| 使用水量 | 0m ³ | 1m ³ | 2m ³ | 3m ³ | 4m ³ | 5m ³ | 6m ³ | 7m ³ | 8m ³ | 9m ³ |
|-------------------|-----------------|-----------------|-----------------|-----------------|-----------------|-----------------|-----------------|-----------------|-----------------|-----------------|
| 0m ³ | 2,754 | 2,754 | 2,754 | 2,754 | 2,754 | 2,754 | 2,754 | 2,754 | 2,754 | 2,754 |
| 10m ³ | 2,754 | 2,754 | 2,754 | 2,754 | 2,754 | 2,754 | 2,754 | 2,955 | 3,156 | 3,357 |
| 20m ³ | 3,558 | 3,760 | 3,962 | 4,163 | 4,364 | 4,565 | 4,766 | 4,968 | 5,170 | 5,371 |
| 30m ³ | 5,572 | 5,786 | 6,000 | 6,215 | 6,430 | 6,644 | 6,858 | 7,073 | 7,288 | 7,502 |
| 40m ³ | 7,716 | 7,959 | 8,202 | 8,446 | 8,690 | 8,933 | 9,176 | 9,419 | 9,662 | 9,905 |
| 50m ³ | 10,148 | 10,391 | 10,634 | 10,877 | 11,120 | 11,363 | 11,606 | 11,849 | 12,092 | 12,335 |
| 60m ³ | 12,578 | 12,821 | 13,064 | 13,308 | 13,552 | 13,795 | 14,038 | 14,281 | 14,524 | 14,767 |
| 70m ³ | 15,010 | 15,253 | 15,496 | 15,739 | 15,982 | 16,225 | 16,468 | 16,711 | 16,954 | 17,197 |
| 80m ³ | 17,440 | 17,742 | 18,044 | 18,345 | 18,646 | 18,948 | 19,250 | 19,551 | 19,852 | 20,153 |
| 90m ³ | 20,454 | 20,756 | 21,058 | 21,359 | 21,660 | 21,962 | 22,264 | 22,565 | 22,866 | 23,167 |
| 100m ³ | 23,468 | 23,770 | 24,072 | 24,373 | 24,674 | 24,976 | 25,278 | 25,579 | 25,880 | 26,181 |

【令和4年4月1日～】2年目の改定率10%

| 使用水量 | 0m ³ | 1m ³ | 2m ³ | 3m ³ | 4m ³ | 5m ³ | 6m ³ | 7m ³ | 8m ³ | 9m ³ |
|-------------------|-----------------|-----------------|-----------------|-----------------|-----------------|-----------------|-----------------|-----------------|-----------------|-----------------|
| 0m ³ | 3,004 | 3,004 | 3,004 | 3,004 | 3,004 | 3,004 | 3,004 | 3,004 | 3,004 | 3,004 |
| 10m ³ | 3,004 | 3,004 | 3,004 | 3,004 | 3,004 | 3,004 | 3,004 | 3,223 | 3,442 | 3,661 |
| 20m ³ | 3,880 | 4,099 | 4,318 | 4,537 | 4,756 | 4,975 | 5,194 | 5,413 | 5,632 | 5,850 |
| 30m ³ | 6,068 | 6,302 | 6,536 | 6,769 | 7,002 | 7,235 | 7,468 | 7,701 | 7,934 | 8,167 |
| 40m ³ | 8,400 | 8,666 | 8,932 | 9,197 | 9,462 | 9,727 | 9,992 | 10,257 | 10,522 | 10,787 |
| 50m ³ | 11,052 | 11,317 | 11,582 | 11,847 | 12,112 | 12,377 | 12,642 | 12,907 | 13,172 | 13,437 |
| 60m ³ | 13,702 | 13,968 | 14,234 | 14,499 | 14,764 | 15,029 | 15,294 | 15,559 | 15,824 | 16,089 |
| 70m ³ | 16,354 | 16,619 | 16,884 | 17,149 | 17,414 | 17,679 | 17,944 | 18,209 | 18,474 | 18,739 |
| 80m ³ | 19,004 | 19,333 | 19,662 | 19,991 | 20,320 | 20,649 | 20,978 | 21,307 | 21,636 | 21,965 |
| 90m ³ | 22,294 | 22,623 | 22,952 | 23,281 | 23,610 | 23,939 | 24,268 | 24,597 | 24,926 | 25,254 |
| 100m ³ | 25,582 | 25,911 | 26,240 | 26,569 | 26,898 | 27,227 | 27,556 | 27,885 | 28,214 | 28,543 |

【下水道使用料改定についてのお問い合わせ先】

安来市役所 上下水道部 下水道課

〒692-0207

電話：0854-23-3370

島根県安来市伯太町東母里580

FAX：0854-23-3158