

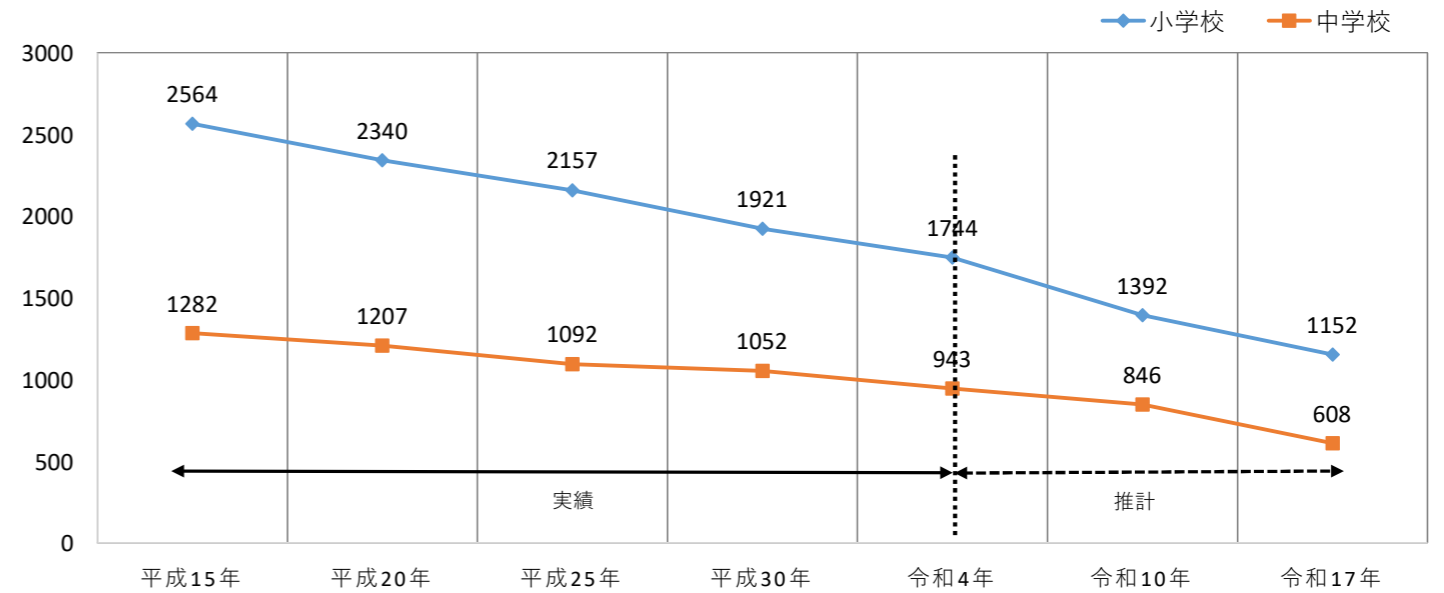
～～小学校～～ (上段:学級数、下段:児童数)

区域	学校名	1年	2年	3年	4年	5年	6年	計
安来	十神小	2	2	2	2	2	2	12
		53	53	53	53	53	53	318
	社日小	1	1	1	1	1	1	6
		19	19	19	19	19	19	114
	島田小	1	1	1	1	1	1	6
		18	18	18	18	18	18	108
	宇賀荘小	1	1	1	1	1	1	4
		6	6	6	6	6	6	36
	南小	1	1	1	1	1	1	4
		7	7	7	7	7	7	42
広瀬	能義小	1	1	1	1	1	1	4
		8	8	8	8	8	8	48
	飯梨小	1	1	1	1	1	1	4
		5	5	5	5	5	5	30
	荒島小	1	1	1	1	1	1	6
		14	14	14	14	14	14	84
	赤江小	1	1	1	1	1	1	6
		21	21	21	21	21	21	126
	広瀬小	1	1	1	1	1	1	6
		16	16	16	16	16	16	96
伯太	比田小	1	1	1	1	1	1	3
		3	3	3	3	3	3	18
	山佐小	1	1	1	1	1	1	3
		2	2	2	2	2	2	12
	布部小	1	1	1	1	1	1	3
伯太	安田小	1	1	1	1	1	1	4
		7	7	7	7	7	7	42
	母里小	1	1	1	1	1	1	4
		7	7	7	7	7	7	42
	井尻小	1	1	1	1	1	1	3
伯太	赤屋小	1	1	1	1	1	1	3
		3	3	3	3	3	3	18
	小学校計	13	13	8	7	8	7	56
		5	10	10	25			
		192	192	192	192	192	192	1,152

＜推計の算定条件＞

- \*社会増減は含まない
- \*全児童生徒を各学年に含める
- \*R12までは島根県児童数及び標準学級数調べ（R4.5.31現在）の数値による
- \*R13からはR12の数値が横ばいに推移するものとして推計する

児童生徒数の推移(見込み)



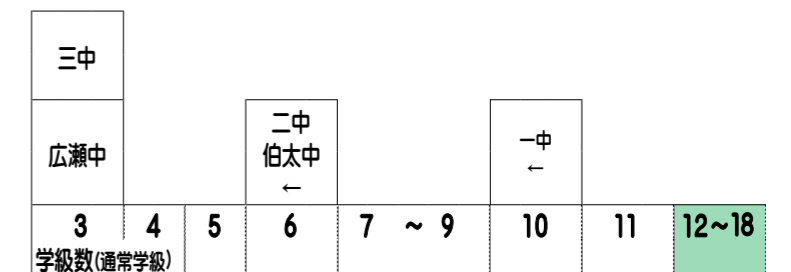
令和17年度(2035年度)における学級数(見込み)

(小学校)



- \*会長私案に基づき編成した場合の学級数の見込み
- \*複式学級が編成される基準(島根県)
- 以下の基準に該当した場合に複式学級が編成される
- ・1, 2年生の合計 8名以下
- ・3, 4年生の合計 16名以下
- ・5, 6年生の合計 16名以下

(中学校)



～～中学校～～ (上段:学級数、下段:生徒数)

区域	学校名	1年	2年	3年	計
安来	安来一中	4	3	3	10
		113	103	113	329
	安来二中	1	1	1	3
		23	18	27	68
安来	安来三中	1	1	1	3
		29	21	30	80
広瀬	広瀬中	1	1	1	3
		24	18	32	74
伯太	伯太中	1	1	1	3
		19	21	17	57
中学校計		8	7	7	22
		208	181	219	608

特別支援学級の児童、生徒は各学年に含める。

総学級数	103
総生徒数	1,760

○安来市内小中学校 学級数の状況

(令和4年度)

※島根県児童数及び標準学級数  
調べの数値

～～小学校～～ (上段:学級数、下段:児童数)

区域	学校名	1年	2年	3年	4年	5年	6年	計
安来	十神小	2	2	2	2	2	2	12
		61	55	60	56	56	59	347
	社日小	1	2	1	1	1	1	7
		25	35	29	27	27	33	176
	島田小	1	1	1	1	1	1	6
		31	26	27	20	20	30	154
	宇賀荘小	1	1	1	1	1	1	4
		8	8	6	10	6	5	43
	南小	1	1	1	1	1	1	6
		9	11	14	11	9	13	67
能義小	1	1	1	1	1	1	5	
	11	14	5	9	10	8	57	
飯梨小	1	1	1	1	1	1	3	
	3	5	8	1	5	9	31	
荒島小	1	1	1	1	1	1	6	
	31	20	33	33	23	29	169	
赤江小	1	2	1	2	2	2	10	
	30	41	32	52	43	55	253	
広瀬	広瀬小	2	2	1	2	1	2	10
		35	34	27	37	36	44	213
	比田小	1	1	1	1	1	1	3
		3	5	3	4	5	5	25
	山佐小	1	1	-	1	1	1	3
1		1	0	5	1	1	9	
布部小	-	1	1	1	1	1	3	
	0	4	3	2	2	3	14	
伯太	安田小	1	1	1	1	1	1	6
		10	16	13	6	18	16	79
	母里小	1	1	1	1	1	1	6
		9	10	10	14	11	13	67
	井尻小	1	1	1	1	1	1	3
3		3	1	4	3	5	19	
赤屋小	1	1	1	1	1	1	3	
	4	2	1	4	8	2	21	
小学校計	13	16	10	13	12	13	77	
	5	7	7	19				
	274	290	272	295	283	330	1,744	

～～中学校～～ (上段:学級数、下段:生徒数)

区域	学校名	1年	2年	3年	計
安来	安来一中	5	4	4	13
		159	129	146	434
	安来二中	1	1	1	3
26		31	23	80	
安来三中	2	2	2	6	
	48	53	59	160	
広瀬	広瀬中	2	2	2	6
		44	49	61	154
伯太	伯太中	1	2	1	4
		35	46	34	115
中学校計	11	11	10	32	
	312	308	323	943	

特別支援学級の児童、  
生徒は各学年に含める。

総学級数	128
総生徒数	2,687

○安来市内小中学校 学級数の状況

(令和10年度)

※島根県児童数及び標準学級数  
調べの数値

～～小学校～～ (上段:学級数、下段:児童数)

区域	学校名	1年	2年	3年	4年	5年	6年	計
安来	十神小	3	2	2	2	2	2	13
		61	62	58	63	59	60	363
	社日小	1	1	1	1	1	1	6
		17	18	27	32	18	28	140
	島田小	1	1	1	1	1	1	6
		12	22	15	31	26	31	137
	宇賀荘小	1	1	1	1	1	1	4
		7	5	9	4	7	7	39
	南小	1	1	1	1	1	1	5
		6	9	5	9	15	5	49
能義小	1	1	1	1	1	1	5	
	5	13	8	8	14	11	59	
飯梨小	1	1	1	1	1	1	4	
	3	9	6	5	7	5	35	
荒島小	1	1	1	1	1	1	6	
	12	15	18	20	20	21	106	
赤江小	1	1	1	1	2	1	7	
	19	17	19	33	40	35	163	
広瀬	広瀬小	1	1	1	1	1	1	6
		10	23	19	27	14	32	125
	比田小	1	1	1	1	1	1	4
		6	4	1	2	4	4	21
	山佐小	1	1	1	1	1	1	3
1		3	2	2	2	2	12	
布部小	1	1	1	-	1	1	3	
	1	2	4	0	2	2	11	
伯太	安田小	1	1	1	1	1	1	5
		9	7	5	8	12	10	51
	母里小	1	1	1	1	1	1	5
		7	5	6	8	15	9	50
	井尻小	1	-	1	-	-	1	3
1		0	2	2	0	4	9	
赤屋小	1	1	1	1	1	1	4	
	4	5	3	4	1	5	22	
小学校計	16	15	8	7	12	12	70	
	3	10	6	19				
	181	219	207	258	256	271	1,392	

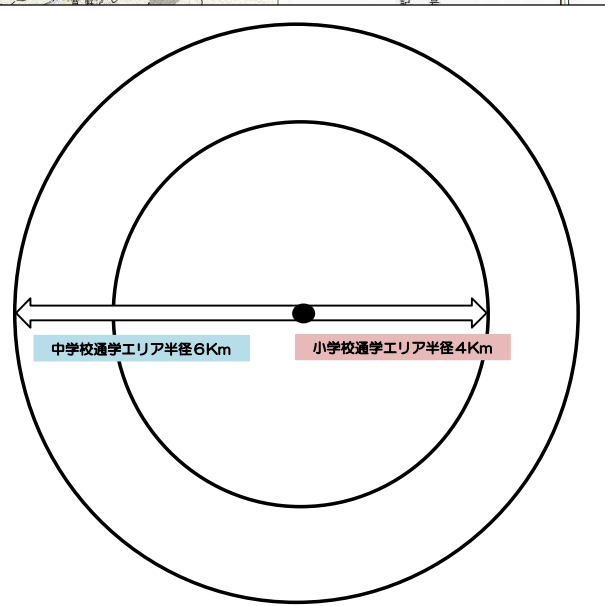
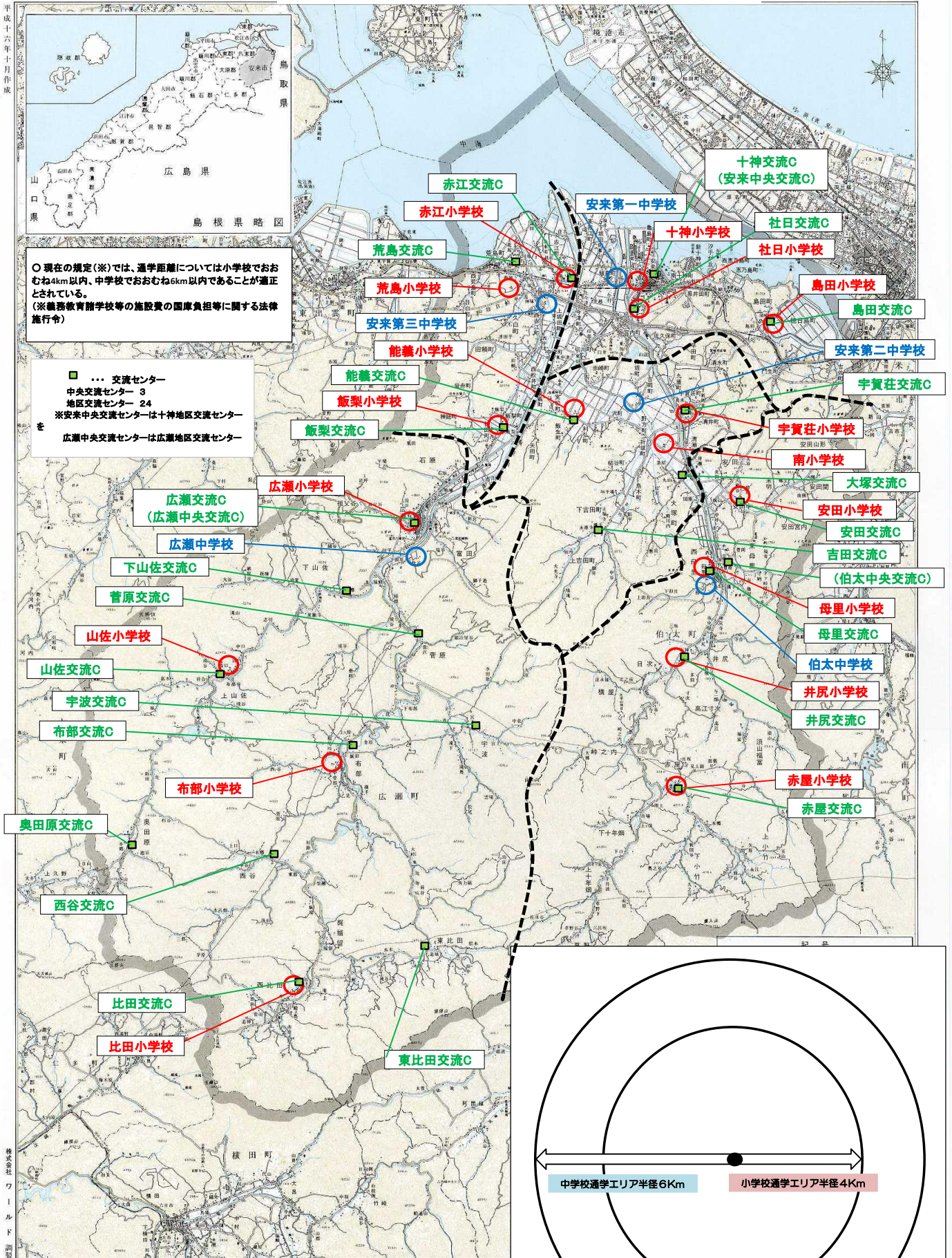
～～中学校～～ (上段:学級数、下段:生徒数)

区域	学校名	1年	2年	3年	計
安来	安来一中	4	4	4	12
		138	145	134	417
	安来二中	1	1	1	3
28		33	24	85	
安来三中	2	2	2	6	
	45	42	57	144	
広瀬	広瀬中	2	2	1	5
		40	42	35	117
伯太	伯太中	1	1	1	3
		26	32	25	83
中学校計	10	10	9	29	
	277	294	275	846	

特別支援学級の児童、  
生徒は各学年に含める。

総学級数	118
総生徒数	2,238

# 安来市立小学校・中学校 配置図



1 : 100,000

