

# SCHOOL UNIFORM

## 伯太中学校の新制服です

暑さ・寒さに  
対応できるように

動きやすく  
着やすいように

手入れしやすく  
清潔さが  
保てるように

どうして  
制服を  
変えるの？

体の成長に  
対応できるように

安全性を高め  
肌にやさしく

性別問わず  
着用できるように



フォーマル性を  
高めるために

新規購入時の  
コストダウン

多様な着方が  
できるように

# インクルーシブな制服に

詰襟・セーラーとくらべてどうなの？



体をおおう面積が多く（布が多く使われている）、襟がつまっているデザインのため・・・

- 重い
- きゅうくつで動きづらい
- 価格が高い
- 寒暖調節しづらい
- 古く堅苦しいイメージ
- 男女の統一感・連動性が低い



セーラー服は着丈が短く、体にフィットしたつくりになっているため・・・

- 動きづらい
- 脱ぎ着しづらい
- 中にニットなどを着ることが難しく（袖や裾から出てしまう）、寒暖の調節がしづらい
- 男女の統一感・連動性が低い

# SCHOOL UNIFORM

## インクルーシブな制服に



素材やデザインの機能性が高い  
ブレザースタイルは・・・

- 寒暖調節しやすい
- 着脱しやすい
- 軽い
- 動きやすい
- 多様な性のあり方に対応しやすい
- 着こなしの幅が豊富
- 男女の統一感を高めやすい
- 先進的なイメージ
- 生徒の人気が高い
- 価格が安い、または同等



# SCHOOL UNIFORM

## インクルーシブな制服に

すべての生徒に多様な選択肢があり、選べる環境

● ジャケット・スラックス・・・「Ⅰ型」と「Ⅱ型」

● 「スカート」と「スラックス」

● 「ネクタイ」と「リボン」

● 「ニットベスト」

● ジャケットの前合わせ



# SCHOOL **夏服** UNIFORM



夏服はジャケットがないため、  
体型や下着などがわかりやすくなることが  
気になる場合が多くあります。  
また、汗をかきやすい時期に着用するため、  
汚れやにおいが気になることも  
多くあります。  
それらをふまえ、紺色で消臭機能つきの  
ポロシャツを採用します。  
スラックス・スカートは夏用生地になります。

# SCHOOL UNIFORM

## 制服の必要性



制服は社会的に認められている  
「フォーマルウェア」で、  
さまざまな効果があります。

- ① あらたまった場でも着用できる
- ② ON と OFF の気持ちの切替ができる
- ③ 連帯感・愛校心が醸成される
- ④ 個人差が出にくく平等感がある
- ⑤ 3年間着用できる

…など

# SCHOOL UNIFORM

## 制服 Q&A

Q.ジェンダーレスを考えると、男女同じ制服にしてしまえばよいのでは？

小学生の間は、男女の体型差がほとんどありませんが、  
中学生になると差が出はじめます。

ジャケット・スラックスを男女兼用の型にすると、  
男女どちらにとっても中途半端な着心地になることがあります。

体型に合っていない服を着ることになり、  
単に着心地が悪いだけでなく、  
体に余計な負担がかかってしまいます。



# SCHOOL UNIFORM

## 制服 Q&A

Q.スラックスを履くメリットは？

- 寒さ対策
- 自転車通学時の安全性を高める
- 動きやすい
- 敏感肌やコンプレックス隠し





# 制服の機能紹介

## POINT1：伸びて動きやすい

学生服史上初。  
驚異の**19%**ストレッチ

ヨコ方向に驚異的なストレッチ(19%)を実現。  
様々な動きにフィットさせることによって  
ストレスの軽減と着用感の向上を図ります。



## POINT2：シワになりにくい

シワが綺麗に回復!

防シワといえる基準値240度を  
大きく超える**283度**

試験項目	試験方法	単位	値
防シワ性	195度 湿度 45%	度	153
	195度 湿度 65%	度	157
	195度 湿度 85%	度	155
	195度 湿度 95%	度	153
	195度 湿度 98%	度	153
	195度 湿度 99%	度	153
	195度 湿度 99%	度	203
	195度 湿度 99%	度	203
	195度 湿度 99%	度	283

適当に入れてしまっても心配なし!



カバンに押し込んでもご家庭でハンガーに掛けていれば回復します!

### 【変更可能仕様】



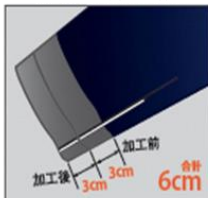
左右にチェンジボタン用のホールが開いており、自由に前合わせ変更可能な上衣!

### 【暖かい総裏仕様】



裏地を総裏に。裏地を全面に貼ることによって温かさが増します。

### 【袖6cm出し仕様】



糸を抜くだけで簡単に袖丈を6cm(3cm×2回)伸ばすことができる成長期の生徒様には嬉しい仕様です。

## POINT3：汚れが落ちやすい

汚れを学校にいながらサッと落とせる。  
シャワーウォッシュ!

食べこぼしによる**汚れや臭い**が簡単に落ちます。優れた防汚機能があり、  
汚れが付きにくく落ちやすいです。速乾性に優れており、洗濯後短時間で  
着用が可能です。

「シャワーウォッシュ」のメカニズム

強力な撥水撥油効果によって汚れの付着を減少させます。  
また、汚れ付着防止剤により付着した汚れを生地深くに浸み込ませないため、水系洗濯で汚れを簡単に取り除くことができます。



ドライクリーニングはもちろん、  
家庭用洗濯機でも洗えます。

## POINT4：安心の耐久性!

3年間、さらにその先の耐久性へ。

3年間着用している間も、お譲りしたその先もずっと綺麗に  
着用いただけるよう様々な生地の耐久性検査を行っています。


### 縫目滑脱抵抗試験



織物を縫い合わせた箇所が外力により滑脱するかどうかをみるための試験

一般衣服の基準値 **約5倍**

### 引裂き強度試験



生地がどのくらいの外力で引裂かれるかをみるための試験

一般衣服の基準値 **約3倍**

### 引張り強度試験



生地がどのくらいの外力で引きちぎれていくかをみるための試験

一般衣服の基準値 **約4倍**

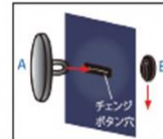
洗濯してもずっと綺麗に。

### ■ 軽量肩パッド



軽量素材と特許技術でのコラポレーションにより肩のラインを崩すことなく軽さも抜群!

### ■ チェンジボタン仕様



ボタンの取り外し・取り付けが簡単に行えるので、洗濯やクリーニング時にボタンを取り外す場合の手間を軽減できます。

### ■ 型崩れしにくい芯地



表生地の風合いと素材機能を損なうことなく、適度な厚みのある織物芯地を使用。

# 制服の機能紹介

## 瞬間消臭モフクリア



QRコード読み取りで説明動画が見られます。

汗のニオイも、すぐ消える！

## 驚異の瞬間消臭効果 + 抗菌性能

モフクリアは汗の嫌なニオイの基となるアンモニア臭を瞬間消臭してくれます。活性炭と比べ、消臭スピードは約10倍、消臭効果は約50倍と驚異の消臭力を発揮します。つまり、「一瞬で気になるニオイがレスになる」嬉しい機能です。

### + モフクリアの特徴 +



### + こんなところにモフクリア! +

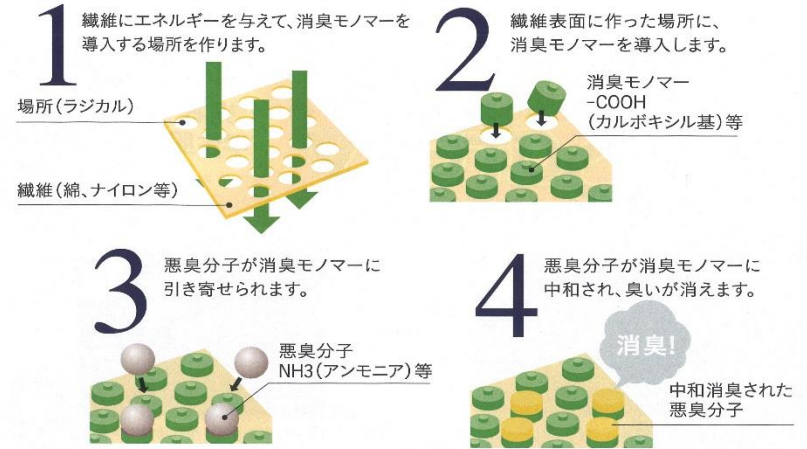


### 制服業界では初ですが、他業界ではすでに採用されています！

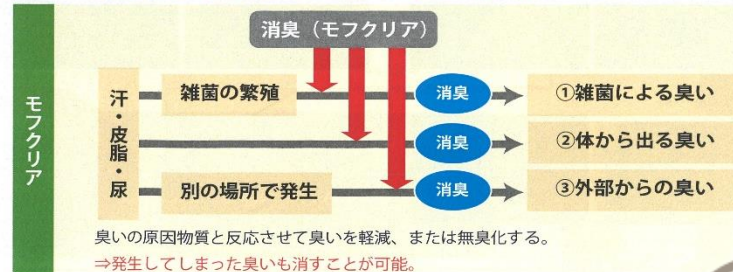
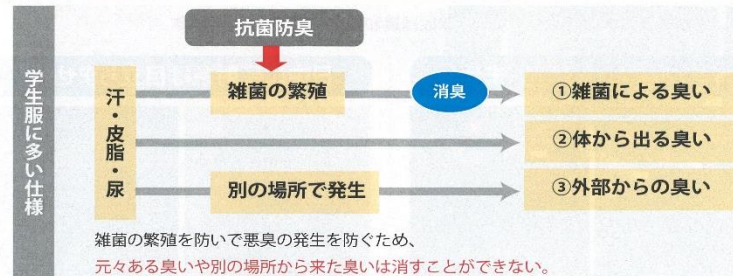
- 警察・自衛隊・スポーツ業界などで既に採用されています。
- 国家研究機関で研究確立した瞬間消臭・抗菌技術で従来の消臭法とは全く異なります。



## MOFF® 消臭の仕組み



## 消臭と抗菌防臭との違い



# SCHOOL UNIFORM

## 制服の機能紹介

耐久性へのこだわり、美しい身だしなみに繋げるために。

### ■ 股繰り・脇部分二重縫い



股繰り・脇を二重環状縫いする事により、強度が増しほつれ防止にもなります。

### ■ ウエスト滑り止め付き



ウエスト部分にラッセル（滑り止め）を付ける事でシャツが出ることを軽減します。

### ■ エバーライン加工



真空装置の中で蒸気により熱処理加工を施します。薬品を使わないので素材の風合いを損なわず、素肌に優しいプリーツ加工。

ご提案制服  
搭載



### 体型に合わせた スラックスをご用意

女子専用のパターンで作成しているため、きちんと身体にフィット。スマートな印象を与え、シルエットをスッキリキレイに見せてくれます。



# SCHOOL UNIFORM

## ユニバーサルデザイン制服

アトピーなど  
お肌の敏感な生徒様



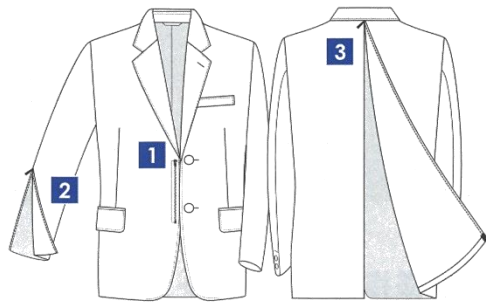
個別相談の上、  
別途対応させていただきます。  
(例：ポリエステル混シャツ素材  
↓  
綿100%素材への置き換え)

一人で制服を着用  
するのが困難な生徒様



ユニバーサル  
デザイン標準服を  
お作りします！

### ジャケット



#### 1 前立てファスナー

ダミーボタンを付けた前立てファスナー仕様。ファスナーを閉めると普通のジャケットと同じ見た目です。

#### 2 袖口ファスナー

腕を通しやすい袖口ファスナー仕様。

#### 3 背中開き仕様

上から下までファスナーで開くため、非常に着脱しやすい仕様です。

### ボトムス



#### 1 脇ファスナー仕様

簡単に着脱することが出来るファスナー仕様。

#### 2 裾ファスナー仕様

脚を通しやすい裾ファスナー仕様。

#### 3 ウエストゴム

ウエストの後ろ半分のみやウエスト部分の全てなど、ご要望に合わせてゴム仕様致します。

#### 4 脇マジックテープ

巻きスカートのように着脱できるマジックテープ留め仕様。

肌の敏感な生徒や、

一人で制服を着脱するのが

難しい生徒、

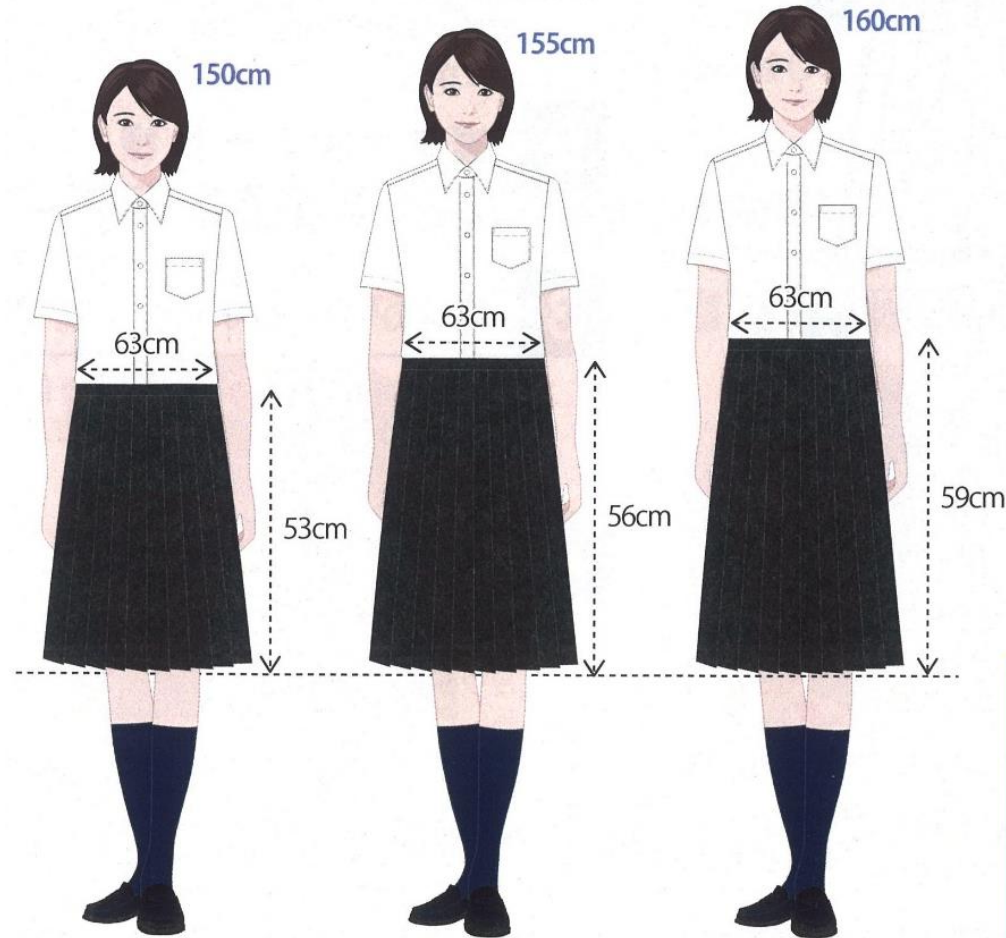
規格外サイズの制服が必要な生徒

などへの個別対応もしていただい

ます！

## 身長に応じた学校様指定のスカート丈

誰もが規定に沿ったキレイな見栄えのスカート丈になるように、  
ウエスト1サイズに対してスカート丈をご用意しております。



【例：ウエスト 63cm の場合】  
同じウエストサイズでも、  
身長によって規定丈を守る  
にはスカート丈は異なって  
きます。

### スラックスサイズ展開

ウエストは 3cmピッチで、  
丈は 1cm単位でサイズ設定しております。  
どんな身長・体型の方が着用しても  
きちんと採寸した丈でお渡しできます。

# サイズ展開について

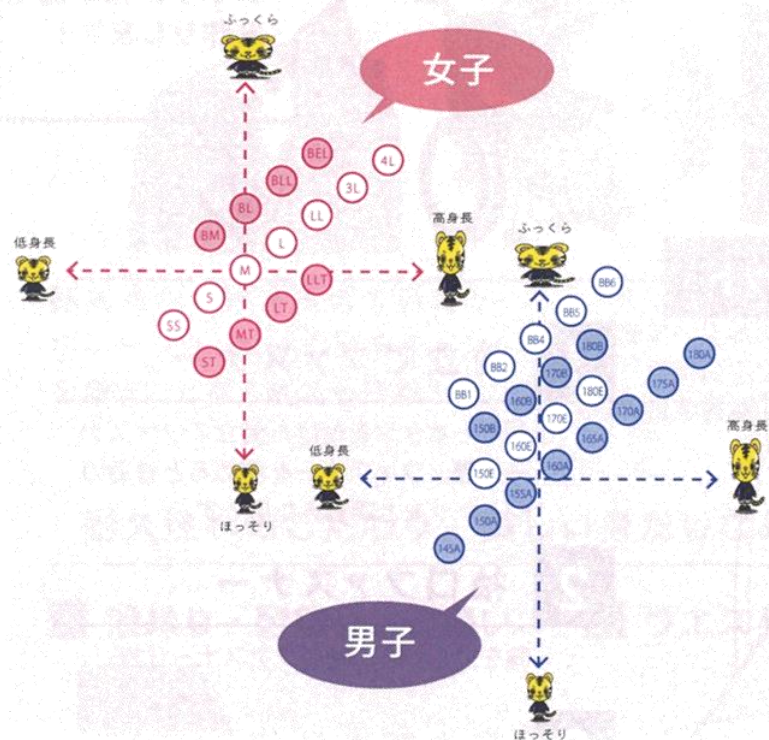
ふっくらさんや小柄な方など  
規定サイズに合わない生徒様

## 上衣のサイズ構成

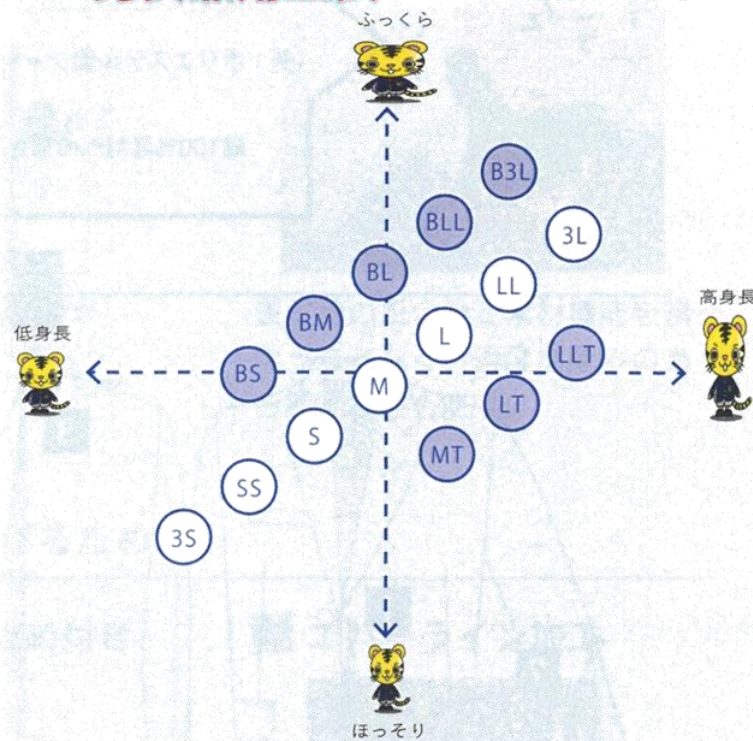


女子、男子共に幅広いサイズで対応いたします。  
男女に関係なく生徒様のご希望のサイズを選んでいただけます。  
更にすべてのサイズの不具合のある生徒様にはオーダー対応いたします。

### 男女別型上衣のサイズ構成はこちら



### 男女兼用上衣のサイズ構成はこちら



# SCHOOL UNIFORM

## 制服の価格

ブレザーⅠ型	22,400 円	半袖ポロシャツ	3,800 円
ブレザーⅡ型	22,400 円	夏スラックスⅠ型・Ⅱ型	10,000 円
スラックスⅠ型・Ⅱ型	10,450 円	夏スカート	14,400 円
スカート	14,850 円	ニットベスト (選択購入)	5,400 円
ネクタイ・リボン	2,400 円		

※白色長袖シャツは各自で購入